

# **RELATÓRIO RESUMIDO DA EXECUÇÃO ORÇAMENTÁRIA**

**4º Bimestre - 2010**

## **FUNDAMENTO LEGAL**

### **Constituição Federal:**

- Art. 165, § 3º;
- Art. 198, § 2º, inciso III e § 3º;
- Art. 212;
- Art. 60 do ADCT;
- Art. 77 do ADCT.

### **Lei Complementar Nº. 101, de 2000:**

- Art. 52;
- Art. 53.

### **Portaria STN nº 462, de 05.08.2009.**

- Manual de Elaboração do RREO

**(Resolução TC Nº. 0004, de 2009 do TCE – PE)**

**PREFEITURA MUNICIPAL DA JUCATI**  
**RELATÓRIO RESUMIDO DA EXECUÇÃO ORÇAMENTÁRIA**  
**BALANÇO ORÇAMENTÁRIO**  
**ORÇAMENTOS FISCAIS E DA SEGURIDADE SOCIAL**  
**PERÍODO: Janeiro a Agosto 2010/BIMESTRE Julho - Agosto**

1 de 2

RS 1

RREO - Anexo I (LRF, Art. 52, Inciso I, alíneas "a" e "b" do inciso II e §1º)

RECEITAS	PREVISÃO		PREVISÃO		RECEITAS REALIZADAS		SALDO A REALIZAR
	INICIAL	ATUALIZADA	BIMESTRE	%	JAN A AGO 2010		
					(a)	(b)	
RECEITAS(EXCETO INTRA-ORÇAMENTÁRIAS)(I)	17.587.000,00	17.587.000,00	2.374.947,35	13,50	9.285.669,68	52,80	8.301.330,32
RECEITAS CORRENTES	14.887.000,00	14.887.000,00	2.374.947,35	15,95	9.285.669,68	62,37	5.601.330,32
RECEITA TRIBUTÁRIA	494.600,00	494.600,00	15.570,81	3,15	90.112,45	18,22	404.487,55
Impostos	443.000,00	443.000,00	13.200,56	2,98	80.949,45	18,27	362.050,55
Taxas	51.600,00	51.600,00	2.370,25	4,59	9.163,00	17,76	42.437,00
Contribuição de Melhoria	0,00	0,00	0,00	0,00	0,00	0,00	0,00
RECEITA DE CONTRIBUIÇÕES	397.000,00	397.000,00	97.358,35	24,52	228.748,47	57,62	168.251,53
Contribuições Sociais	347.000,00	347.000,00	97.358,35	28,06	228.748,47	65,92	118.251,53
Contribuições Econômicas	50.000,00	50.000,00	0,00	0,00	0,00	0,00	50.000,00
RECEITA PATRIMONIAL	299.000,00	299.000,00	31.287,46	10,46	102.752,56	34,37	196.247,44
Receitas Imobiliárias	2.000,00	2.000,00	0,00	0,00	0,00	0,00	2.000,00
Receitas de Valores Mobiliários	297.000,00	297.000,00	31.287,46	10,53	102.752,56	34,60	194.247,44
Receitas de Concessões e Permissões	0,00	0,00	0,00	0,00	0,00	0,00	0,00
Compensação Financeira	0,00	0,00	0,00	0,00	0,00	0,00	0,00
Outras Receitas Patrimoniais	0,00	0,00	0,00	0,00	0,00	0,00	0,00
RECEITA AGROPECUÁRIA	0,00	0,00	0,00	0,00	0,00	0,00	0,00
Receita da Produção Vegetal	0,00	0,00	0,00	0,00	0,00	0,00	0,00
Receita da Produção Animal e Derivados	0,00	0,00	0,00	0,00	0,00	0,00	0,00
Outras Receitas Agropecuárias	0,00	0,00	0,00	0,00	0,00	0,00	0,00
RECEITA INDUSTRIAL	0,00	0,00	0,00	0,00	0,00	0,00	0,00
Receita da Indústria Extrativa Mineral	0,00	0,00	0,00	0,00	0,00	0,00	0,00
Receita da Indústria de Transformação	0,00	0,00	0,00	0,00	0,00	0,00	0,00
Receita da Indústria de Construção	0,00	0,00	0,00	0,00	0,00	0,00	0,00
Outras Receitas da Indústria	0,00	0,00	0,00	0,00	0,00	0,00	0,00
RECEITA DE SERVIÇOS	110.000,00	110.000,00	36.198,73	32,91	64.083,70	58,26	45.916,30
Receita de Serviços	110.000,00	110.000,00	36.198,73	32,91	64.083,70	58,26	45.916,30
TRANSFERÊNCIAS CORRENTES	13.409.400,00	13.409.400,00	2.187.043,38	16,31	8.781.011,20	65,48	4.628.388,80
Transferências Intergovernamentais	13.129.400,00	13.129.400,00	2.187.043,38	16,66	8.781.011,20	66,88	4.348.388,80
Transferências de Instituições Privadas	0,00	0,00	0,00	0,00	0,00	0,00	0,00
Transferências do Exterior	0,00	0,00	0,00	0,00	0,00	0,00	0,00
Transferências de Pessoas	0,00	0,00	0,00	0,00	0,00	0,00	0,00
Transferências de Convênios	280.000,00	280.000,00	0,00	0,00	0,00	0,00	280.000,00
OUTRAS RECEITAS CORRENTES	177.000,00	177.000,00	7.488,62	4,23	18.961,30	10,71	158.038,70
Multas e Juros de Mora	16.000,00	16.000,00	0,00	0,00	0,00	0,00	16.000,00
Indenizações e Restituições	19.000,00	19.000,00	112,68	0,59	3.116,35	16,40	15.883,65
Receita da Dívida Ativa	100.000,00	100.000,00	147,25	0,15	6.674,26	6,67	93.325,74
Receitas Correntes Diversas	42.000,00	42.000,00	7.228,69	17,21	9.170,69	21,83	32.829,31
RECEITAS DE CAPITAL	2.700.000,00	2.700.000,00	0,00	0,00	0,00	0,00	2.700.000,00
OPERAÇÕES DE CRÉDITO	100.000,00	100.000,00	0,00	0,00	0,00	0,00	100.000,00
Operações de Crédito Internas	100.000,00	100.000,00	0,00	0,00	0,00	0,00	100.000,00
Operações de Crédito Externas	0,00	0,00	0,00	0,00	0,00	0,00	0,00
ALIENAÇÃO DE BENS	100.000,00	100.000,00	0,00	0,00	0,00	0,00	100.000,00
Alienação de Bens Móveis	50.000,00	50.000,00	0,00	0,00	0,00	0,00	50.000,00
Alienação de Bens Imóveis	50.000,00	50.000,00	0,00	0,00	0,00	0,00	50.000,00
ARMORTIZAÇÃO DE EMPRÉSTIMOS	0,00	0,00	0,00	0,00	0,00	0,00	0,00
TRANSFERÊNCIAS DE CAPITAL	2.500.000,00	2.500.000,00	0,00	0,00	0,00	0,00	2.500.000,00
Transferências Intergovernamentais	0,00	0,00	0,00	0,00	0,00	0,00	0,00
Transferências de Instituições Privadas	0,00	0,00	0,00	0,00	0,00	0,00	0,00
Transferências do Exterior	0,00	0,00	0,00	0,00	0,00	0,00	0,00
Transferências de Pessoas	0,00	0,00	0,00	0,00	0,00	0,00	0,00
Transferência de Outras Instit. Públicas	0,00	0,00	0,00	0,00	0,00	0,00	0,00
Transferências de Convênios	2.500.000,00	2.500.000,00	0,00	0,00	0,00	0,00	2.500.000,00
Transferência para o Combate à Fome	0,00	0,00	0,00	0,00	0,00	0,00	0,00
OUTRAS RECEITAS DE CAPITAL	0,00	0,00	0,00	0,00	0,00	0,00	0,00
Integralização do Capital Social	0,00	0,00	0,00	0,00	0,00	0,00	0,00
Remuneração das Disponibilidades	0,00	0,00	0,00	0,00	0,00	0,00	0,00
Receitas de Capital Diversas	0,00	0,00	0,00	0,00	0,00	0,00	0,00
RECEITAS INTRA-ORÇAMENTÁRIAS (II)	473.000,00	473.000,00	101.804,71	21,52	206.652,16	43,69	266.347,84
Receita de Contribuições	473.000,00	473.000,00	101.804,71	21,52	206.652,16	43,69	266.347,84
Receita Patrimonial	0,00	0,00	0,00	0,00	0,00	0,00	0,00
Receita de Serviços	0,00	0,00	0,00	0,00	0,00	0,00	0,00
Outras Receitas Correntes	0,00	0,00	0,00	0,00	0,00	0,00	0,00
<b>SUBTOTAL DAS RECEITAS (III)=(I+II)</b>	<b>18.060.000,00</b>	<b>18.060.000,00</b>	<b>2.476.752,06</b>	<b>13,71</b>	<b>9.492.321,84</b>	<b>52,56</b>	<b>8.567.678,16</b>
OPERAÇÕES DE CRÉDITO - REFINANCIAMENTO (IV)	0,00	0,00	0,00	0,00	0,00	0,00	0,00
Operações de Crédito Internas	0,00	0,00	0,00	0,00	0,00	0,00	0,00
Refinanciamento da Dívida Mobiliária	0,00	0,00	0,00	0,00	0,00	0,00	0,00
Refinanciamento de Outras Dívidas	0,00	0,00	0,00	0,00	0,00	0,00	0,00
Operações de Crédito Externas	0,00	0,00	0,00	0,00	0,00	0,00	0,00
Refinanciamento da Dívida Mobiliária	0,00	0,00	0,00	0,00	0,00	0,00	0,00
Refinanciamento de Outras Dívidas	0,00	0,00	0,00	0,00	0,00	0,00	0,00
<b>SUBTOTAL COM REFINANCIAMENTO (V) = (III+IV)</b>	<b>18.060.000,00</b>	<b>18.060.000,00</b>	<b>2.476.752,06</b>	<b>13,71</b>	<b>9.492.321,84</b>	<b>52,56</b>	<b>8.567.678,16</b>
DÉFICIT (VI)							0,00
TOTAL (VII) = (V+VI)	18.060.000,00	18.060.000,00	2.476.752,06	13,71	9.492.321,84		
SALDOS DE EXERCÍCIOS ANTERIORES (UTILIZADOS)		0,00				0,00	
Superávit Financeiro		0,00				0,00	
Reabertura de Créditos Adicionais		0,00				0,00	

*M. P. Lima*  
**Carlos Expedito Viana**  
 Coordenador do Controle Interno

*Valéria do Socorro Celestino*  
**Valéria do Socorro Celestino**  
 CONTADOR CRC 19342/2009

**Gerson Henrique de Melo**  
 PREFEITO



**PREFEITURA MUNICIPAL DA JUCATI**  
**RELATÓRIO RESUMIDO DA EXECUÇÃO ORÇAMENTÁRIA**  
**BALANÇO ORÇAMENTÁRIO**  
**ORÇAMENTOS FISCAIS E DA SEGURIDADE SOCIAL**  
**PERÍODO: Janeiro a Agosto 2010/BIMESTRE Julho - Agosto**

DESPESAS (EXCETO INTRA-ORÇAMENTÁRIAS)(VIII)	DOAÇÃO FINANCIADA (d)	CREDITOS ADICIONAIS (e)	DOAÇÃO PATRONAL (f)-(g)-(h)	DESPESAS EMPENHADAS		DESPESAS LIQUIDADAS		INSCRITAS EM RESERVA PROVISTA (i)	%	SALDO LIQUIDAR (f-g)
				BIMESTRE JULHO	JAN A AGO 2010	BIMESTRE JULHO	JAN A AGO 2010			
DESPESAS CORRENTES	17.496.000,00	84.304,43	17.580.304,43	987.899,66	13.877.585,39	1.615.251,11	8.119.155,49	0,00	46,18	9.461.148,94
PESSOAL E ENCARGOS SOCIAIS	14.336.000,00	1.326.558,15	15.662.558,15	911.612,88	13.274.093,09	1.525.692,96	7.705.877,55	0,00	49,20	7.956.680,60
JUROS E ENCARGOS DA DÍVIDA	8.037.000,00	93.101,72	8.130.101,72	279.814,45	7.575.652,17	650.289,38	4.305.144,21	0,00	52,95	3.824.957,51
OUTRAS DESPESAS CORRENTES	21.000,00	4.715,12	25.715,12	-2.000,00	22.689,21	-1.053,35	3.614,55	0,00	14,06	22.100,57
DESPESAS DE CAPITAL	6.278.000,00	1.228.741,31	7.506.741,31	633.798,43	5.675.751,71	876.456,93	3.397.118,79	0,00	45,25	4.109.622,52
INVESTIMENTOS	2.368.000,00	-1.092.253,72	1.275.746,28	76.286,78	603.492,30	89.558,15	413.277,94	0,00	32,39	862.468,34
INVERSOES FINANCEIRAS	2.198.000,00	-1.178.253,72	1.019.746,28	23.143,96	348.444,78	35.356,50	276.065,41	0,00	27,07	743.680,87
AMORTIZAÇÃO DA DÍVIDA	0,00	0,00	0,00	0,00	0,00	0,00	0,00	0,00	0,00	0,00
RESERVA DE CONTINGENCIA	170.000,00	86.000,00	256.000,00	53.142,82	255.047,52	54.201,65	137.212,53	0,00	53,60	118.787,47
RESERVA DO RPPS	150.000,00	-150.000,00	0,00	0,00	0,00	0,00	0,00	0,00	0,00	0,00
DESPESAS (INTRA-ORÇAMENTÁRIAS)(IX)	642.000,00	0,00	642.000,00	0,00	0,00	0,00	0,00	0,00	0,00	642.000,00
SUBTOTAL DAS DESPESAS (X)=(VIII+IX)	564.000,00	-84.304,43	479.695,57	0,00	393.500,00	47.851,56	178.162,56	0,00	37,14	301.533,01
AMORTIZAÇÃO DA DÍVIDA - REFINANCIAMENTO (XI)	18.060.000,00	0,00	18.060.000,00	987.899,66	14.271.085,39	1.663.102,67	8.297.318,05	0,00	45,94	9.762.681,95
Amortização da Dívida Interna	0,00	0,00	0,00	0,00	0,00	0,00	0,00	0,00	0,00	0,00
DÍVIDA MOBILIÁRIA	0,00	0,00	0,00	0,00	0,00	0,00	0,00	0,00	0,00	0,00
OUTRAS DÍVIDAS	0,00	0,00	0,00	0,00	0,00	0,00	0,00	0,00	0,00	0,00
Amortização da Dívida Externa	0,00	0,00	0,00	0,00	0,00	0,00	0,00	0,00	0,00	0,00
DÍVIDA MOBILIÁRIA	0,00	0,00	0,00	0,00	0,00	0,00	0,00	0,00	0,00	0,00
OUTRAS DÍVIDAS	0,00	0,00	0,00	0,00	0,00	0,00	0,00	0,00	0,00	0,00
SUBTOTAL COM REFINANCIAMENTO (XII)=(X+XI)	18.060.000,00	0,00	18.060.000,00	987.899,66	14.271.085,39	1.663.102,67	8.297.318,05	0,00		1.195.003,79
SUPERAVIT (XIII)										
TOTAL (XIV)=(XII + XIII)	18.060.000,00	0,00	18.060.000,00	987.899,66	14.271.085,39	1.663.102,67	9.492.321,84	0,00		

*Valéria Celestino*  
**Valéria do Socorro Celestino**  
 CONTADOR CRC-PE 01688210-6

*Gerson Henrique de Melo*  
**Gerson Henrique de Melo**  
 PREFEITO



**PREFEITURA MUNICIPAL DA JUCATI**  
**RELATÓRIO RESUMIDO DA EXECUÇÃO ORÇAMENTÁRIA**  
**DEMONSTRATIVO DA EXECUÇÃO DAS DESPESAS POR FUNÇÃO E SUBFUNÇÃO**  
**ORÇAMENTOS FISCAIS E DA SEGURIDADE SOCIAL**  
**PERÍODO: Janeiro a Agosto 2010/BIMESTRE Julho - Agosto**

RREO - Anexo II (R.R. Art. 52, Inciso II, alíneas "c")

R\$ 1

FUNÇÃO/SUBFUNÇÃO	DOTAÇÃO INICIAL	DOTAÇÃO ATUALIZADA (a)	DESPESAS EMPENHADAS		DESPESAS LIQUIDADAS		DESPESAS EXECUTADAS		INSCRIÇÃO EM RESERVA PAGAR NÃO PROCESSADOS (f)	% (e+f) / (a)	% (e+g) / (a)	SALDO A EXECUTAR (a-e-f)
			BIMESTRE (b)	ATE BIMESTRE (c)	BIMESTRE (d)	ATE BIMESTRE (e)	BIMESTRE (f)	ATE BIMESTRE (g)				
<b>DESPESAS (EXCETO INTRA-ORÇAMENTARIAS)(i)</b>	<b>17.496.000,00</b>	<b>17.580.304,43</b>	<b>987.889,66</b>	<b>13.877.585,99</b>	<b>1.615.251,11</b>	<b>6.119.155,49</b>	<b>0,00</b>	<b>100,00</b>	<b>0,00</b>	<b>46,18</b>	<b>9.461.148,94</b>	
Legislativa	728.000,00	730.000,00	133.435,34	329.517,52	133.435,34	329.517,52	0,00	4,06	45,14	400.482,48		
Ação Legislativa	728.000,00	730.000,00	133.435,34	329.517,52	133.435,34	329.517,52	0,00	4,06	45,14	400.482,48		
Administração	2.339.000,00	2.944.086,98	282.432,83	2.219.457,84	248.237,68	1.374.324,88	0,00	18,82	46,67	1.569.842,01		
Administração Geral	2.018.000,00	2.622.459,65	278.853,03	2.045.870,06	226.478,78	1.267.794,48	0,00	15,61	48,34	1.354.665,17		
Administração Financeira	118.000,00	126.050,00	50,00	100.050,00	13.108,96	67.101,50	0,00	0,83	53,23	58.948,50		
Controladoria Interna	69.000,00	50.589,26	360,00	2.860,00	900,00	2.140,00	0,00	0,03	4,23	48.449,26		
Tecnologia da Informação	60.000,00	60.000,00	159,80	22.709,80	4.459,80	8.959,80	0,00	0,11	14,93	51.040,20		
Fornagem de Recursos Humanos	32.000,00	32.000,00	0,00	0,00	0,00	0,00	0,00	0,00	0,00	32.000,00		
Comunicação Social	31.000,00	47.987,98	3.000,00	47.987,98	3.292,14	28.129,10	0,00	0,35	58,64	19.838,88		
Defesa Civil	13.000,00	5.000,00	0,00	0,00	0,00	0,00	0,00	0,00	0,00	5.000,00		
Assistência Social	615.000,00	1.093.631,27	27.166,50	789.240,37	53.854,88	431.785,65	0,00	5,32	39,47	661.925,82		
Administração Geral	212.000,00	385.286,42	22.781,30	279.238,25	33.344,16	179.583,74	0,00	2,21	46,61	205.702,68		
Assistência ao Idoso	20.000,00	21.406,34	7.385,00	11.406,34	300,00	4.081,34	0,00	0,05	19,07	17.325,00		
Assistência ao Portador de Deficiência	10.000,00	14.640,00	0,00	8.640,00	1.266,00	3.144,00	0,00	0,04	21,48	11.496,00		
Assistência à Criança e ao Adolescente	173.000,00	335.126,14	35.355,90	292.570,42	8.565,29	93.254,77	0,00	1,15	27,83	241.871,37		
Assistência Comunitária	174.000,00	308.172,37	38.355,70	189.989,96	8.936,43	145.902,00	0,00	1,80	47,34	162.270,37		
Alimentação e Nutrição	26.000,00	29.000,00	0,00	7.416,40	1.213,00	5.339,80	0,00	0,07	19,79	23.260,20		
Previdência Social	323.000,00	325.000,00	4.754,95	276.704,95	29.438,74	174.505,75	0,00	2,15	53,69	150.494,25		
Administração Geral	94.000,00	78.000,00	4.754,95	37.704,95	7.433,74	34.515,25	0,00	0,43	44,25	43.484,75		
Previdência Básica	229.000,00	247.000,00	0,00	239.000,00	22.005,00	139.990,50	0,00	1,72	56,68	107.009,50		
Saúde	3.005.000,00	3.010.000,00	87.794,92	2.779.102,94	31.581,03	1.530.457,43	0,00	18,85	50,85	3.479.582,57		
Administração Geral	1.491.000,00	1.653.000,00	76.702,89	1.586.751,17	164.079,37	877.969,30	0,00	10,81	53,11	775.030,70		
Atenção Básica	1.222.000,00	1.056.000,00	7.142,03	956.780,81	92.672,43	522.683,50	0,00	6,44	49,49	533.336,56		
Assistência Hospitalar e Ambulatorial	120.000,00	84.000,00	0,00	55.556,00	23.400,00	55.556,00	0,00	0,68	66,14	28.444,00		
Suporte Profilático e Terapêutico	40.000,00	140.000,00	0,00	132.030,30	28.240,21	48.458,01	0,00	0,57	33,18	93.541,99		
Vigilância Sanitária	81.000,00	61.000,00	0,00	43.054,06	3.189,02	26.840,62	0,00	0,33	44,00	34.159,38		
Vigilância Epidemiológica	41.000,00	11.000,00	3.950,00	4.930,00	0,00	980,00	0,00	0,01	8,91	10.020,00		
Alimentação e Nutrição	10.000,00	5.000,00	0,00	0,00	0,00	0,00	0,00	0,00	0,00	5.000,00		
Educação	6.096.000,00	5.943.734,09	227.306,63	5.342.400,88	529.917,15	2.967.592,41	0,00	36,55	49,93	2.976.291,68		
Administração Geral	33.000,00	47.413,92	7.450,00	29.121,33	7.920,00	29.121,33	0,00	0,36	61,42	18.292,59		
Administração Financeira	10.000,00	0,00	0,00	0,00	0,00	0,00	0,00	0,00	0,00	0,00		
Formação de Recursos Humanos	4.000,00	3.739,60	0,00	0,00	0,00	0,00	0,00	0,00	0,00	3.739,60		
Alimentação e Nutrição	305.000,00	429.047,92	28.461,19	424.047,21	82.247,88	206.398,18	0,00	2,54	48,10	222.659,74		
Ensino Fundamental	5.182.000,00	4.869.514,55	137.741,75	4.465.160,65	407.841,69	2.521.810,04	0,00	31,06	51,58	2.367.704,51		
Ensino Médio	21.000,00	20.000,00	0,00	0,00	0,00	0,00	0,00	0,00	0,00	20.000,00		
Ensino Profissional	21.000,00	16.690,00	0,00	0,00	0,00	0,00	0,00	0,00	0,00	20.000,00		
Educação Infantil	300.000,00	384.071,89	53.633,69	358.071,59	26.674,08	179.722,67	0,00	2,21	46,79	204.349,02		
Educação de Jovens e Adultos	107.000,00	103.000,00	0,00	66.000,00	5.233,50	30.550,19	0,00	0,38	29,66	72.449,81		
Educação Especial	20.000,00	17.897,36	0,00	0,00	0,00	0,00	0,00	0,00	0,00	17.897,36		
Distúrbio do Conhecimento Científico e Tecnológico	70.000,00	22.419,05	0,00	0,00	0,00	0,00	0,00	0,00	0,00	22.419,05		
Acaseleramento	15.000,00	10.800,00	0,00	0,00	0,00	0,00	0,00	0,00	0,00	10.800,00		
Cultura	735.000,00	507.355,12	141.270,00	466.284,40	5.540,00	358.284,40	0,00	0,00	70,62	148.070,72		
Patrimônio Histórico, Artístico e Arqueológico	10.000,00	10.000,00	0,00	0,00	0,00	0,00	0,00	0,00	0,00	10.000,00		

FONTE: SCD - Contabilidade

PREFEITURA MUNICIPAL DA JUCATI

Marcos Expedito Vianna

Coordenador do Controle Interno  
Portaria Nº 192/2010

Gerson Mentique de Melo

PREFEITO

Portaria Nº 462 de 2009



**PREFEITURA MUNICIPAL DA JUCATI**  
**RELATÓRIO RESUMIDO DA EXECUÇÃO ORÇAMENTÁRIA**  
**DEMONSTRATIVO DA EXECUÇÃO DAS DESPESAS POR FUNÇÃO E SUBFUNÇÃO**  
**ORÇAMENTOS FISCAIS E DA SEGURIDADE SOCIAL**  
**PERÍODO: Janeiro a Agosto 2010/BIMESTRE Julho - Agosto**

RREO - Anexo II (LRF, Art. 52, Inciso II, alínea "c")

RS1

FUNÇÃO/SUBFUNÇÃO	DOTAÇÃO INICIAL	DOTAÇÃO ATUALIZADA (A)	DESPESAS EMPENHADAS		DESPESAS LIQUIDADAS		INSCRIÇÕES EM RESTOS A PAGAR NÃO PROCESSADOS (D)	%	%	SALDO A EXECUTAR (A-E-D)
			BIMESTRE (B)	ATE BIMESTRE (C)	BIMESTRE (D)	ATE BIMESTRE (E)				
Difusão Cultural	5.000,00	5.000,00	0,00	0,00	0,00	0,00	0,00	0,00	0,00	5.000,00
Turismo	720.000,00	492.355,12	111.270,00	465.284,40	5.540,00	358.284,40	0,00	4,41	72,77	134.070,72
Urbanismo	1.211.000,00	1.482.812,23	7.547,88	1.264.839,92	224.375,62	710.546,35	0,00	8,75	48,58	752.065,88
Administração Geral	1.006.000,00	1.279.500,00	7.547,88	1.188.957,69	224.375,62	691.661,43	0,00	8,52	54,06	587.838,57
Infra-Estrutura Urbana	150.000,00	158.112,23	0,00	75.882,23	0,00	18.884,92	0,00	0,23	11,23	149.227,31
Serviços Urbanos	15.000,00	15.000,00	0,00	0,00	0,00	0,00	0,00	0,00	0,00	15.000,00
Habituação	80.000,00	37.284,96	0,00	0,00	0,00	0,00	0,00	0,00	0,00	37.284,96
Habituação Urbana	80.000,00	37.284,96	0,00	0,00	0,00	0,00	0,00	0,00	0,00	37.284,96
Saneamento	570.000,00	178.526,70	0,00	62.538,69	0,00	49.706,87	0,00	0,00	0,00	37.284,96
Saneamento Básico Urbano	570.000,00	178.526,70	0,00	62.538,69	0,00	49.706,87	0,00	0,61	27,84	128.819,83
Gestão Ambiental	147.000,00	42.681,60	0,00	0,00	0,00	0,00	0,00	0,00	0,00	147.000,00
Preservação e Conservação Ambiental	47.000,00	3.381,50	0,00	0,00	0,00	0,00	0,00	0,00	0,00	47.000,00
Recuperação de Áreas Degradadas	10.000,00	0,00	0,00	0,00	0,00	0,00	0,00	0,00	0,00	10.000,00
Recursos Hídricos	90.000,00	39.310,00	0,00	0,00	0,00	0,00	0,00	0,00	0,00	90.000,00
Agricultura	142.000,00	114.316,51	5.656,48	18.266,48	1.893,38	11.175,38	0,00	0,14	10,29	102.556,13
Promoção da Produção Vegetal	97.000,00	78.186,51	74,00	4.350,00	745,00	3.610,00	0,00	0,04	4,62	74.576,51
Abastecimento	30.000,00	22.600,00	0,00	7.000,00	0,00	7.000,00	0,00	0,08	30,97	15.600,00
Abastecimento Animal	15.000,00	13.530,00	4.916,48	4.916,48	1.148,38	1.148,38	0,00	0,01	8,49	12.381,62
Ciência e Serviços	145.000,00	73.422,43	0,00	0,00	0,00	0,00	0,00	0,00	0,00	73.422,43
Tecnologia da Informação	30.000,00	30.000,00	0,00	0,00	0,00	0,00	0,00	0,00	0,00	30.000,00
Promoção Comercial	115.000,00	43.422,43	0,00	0,00	0,00	0,00	0,00	0,00	0,00	115.000,00
Energia Elétrica	20.000,00	20.000,00	0,00	0,00	0,00	0,00	0,00	0,00	0,00	20.000,00
Energia Elétrica	20.000,00	20.000,00	0,00	0,00	0,00	0,00	0,00	0,00	0,00	20.000,00
Transporte	78.000,00	94.750,98	26.436,26	35.621,71	10.862,00	20.945,45	0,00	0,26	22,11	73.865,53
Transporte Rodoviário	78.000,00	94.750,98	26.436,26	35.621,71	10.862,00	20.945,45	0,00	0,26	22,11	73.865,53
Desporto e Lazer	220.000,00	20.156,53	0,00	3.042,00	2.046,00	3.042,00	0,00	0,04	15,11	17.094,53
Desporto Comunitário	200.000,00	136,53	0,00	0,00	0,00	0,00	0,00	0,00	0,00	200.000,00
Lazer	20.000,00	20.000,00	0,00	3.042,00	2.046,00	3.042,00	0,00	0,04	15,21	16.958,00
Encargos Especiais	258.000,00	340.715,12	62.263,81	293.888,05	64.269,29	156.958,40	0,00	1,83	46,07	183.756,72
Serviço da Dívida Interna	241.000,00	326.715,12	54.253,81	284.385,79	56.259,29	147.476,14	0,00	1,82	45,14	179.238,98
Outros Encargos Especiais	17.000,00	14.000,00	8.010,00	9.482,26	8.010,00	9.482,26	0,00	0,12	67,73	4.517,74
Reserva do Regime Próprio Previdenciário do Servidor	842.000,00	642.000,00	0,00	0,00	0,00	0,00	0,00	0,00	0,00	642.000,00
Reserva de Contingência	642.000,00	642.000,00	0,00	0,00	0,00	0,00	0,00	0,00	0,00	642.000,00
Reserva de Contingência	150.000,00	0,00	0,00	0,00	0,00	0,00	0,00	0,00	0,00	150.000,00
Reserva de Contingência	150.000,00	0,00	0,00	0,00	0,00	0,00	0,00	0,00	0,00	150.000,00
<b>DESPESAS INTRA-ORÇAMENTARIAS (II)</b>	<b>564.000,00</b>	<b>479.696,57</b>	<b>0,00</b>	<b>393.500,00</b>	<b>47.851,56</b>	<b>178.182,96</b>	<b>0,00</b>	<b>106,00</b>	<b>37,14</b>	<b>301.533,01</b>
Administração	106.000,00	64.096,57	0,00	39.500,00	9.267,84	26.670,77	0,00	14,97	41,61	37.424,90
Administração Geral	104.000,00	64.096,57	0,00	38.500,00	9.267,84	26.670,77	0,00	14,97	41,61	37.424,80
Control Interno	2.000,00	0,00	0,00	0,00	0,00	0,00	0,00	0,00	0,00	2.000,00
Assistência Social	9.000,00	8.600,00	0,00	2.500,00	523,88	1.582,02	0,00	0,88	18,40	7.017,98
Administração Geral	9.000,00	8.600,00	0,00	2.500,00	523,88	1.582,02	0,00	0,88	18,40	7.017,98
Saúde	87.000,00	87.000,00	0,00	82.500,00	14.890,92	26.641,04	0,00	14,95	30,62	60.358,96
Administração Geral	87.000,00	87.000,00	0,00	82.500,00	14.890,92	26.641,04	0,00	14,95	30,62	60.358,96



**PREFEITURA MUNICIPAL DA JUCATI**  
**RELATÓRIO RESUMIDO DA EXECUÇÃO ORÇAMENTÁRIA**  
**DEMONSTRATIVO DA EXECUÇÃO DAS DESPESAS POR FUNÇÃO E SUBFUNÇÃO**  
**ORÇAMENTOS FISCAIS E DA SEGURIDADE SOCIAL**  
**PERÍODO: Janeiro a Agosto 2010/BIMESTRE Julho - Agosto**

RREO - Anexo II (LRF, Art. 53, Inciso II, alínea "c")

FUNÇÃO/SUBFUNÇÃO	DOTAÇÃO INICIAL	DOTAÇÃO ATUALIZADA (a)	DESPESAS EMPENHADAS		DESPESAS LIQUIDADAS		DESPESAS EXECUTADAS		INSCRIÇÃO EM RENDAS A PAGAR NOVOS PROPOSTOS (f)	%	%	SALDO A EXECUTAR (c)-(f)-(g)
			BIMESTRE (b)	ATE BIMESTRE (c)	BIMESTRE (d)	ATE BIMESTRE (e)	(g)-(f)	(g)-(f)				
<b>Educação</b>	<b>322.000,00</b>	<b>280.000,00</b>	<b>0,00</b>	<b>245.000,00</b>	<b>19.687,93</b>	<b>112.936,83</b>	<b>0,00</b>	<b>69,38</b>	<b>0,00</b>	<b>40,33</b>	<b>167.063,17</b>	
Ensino Fundamental	298.000,00	258.000,00	0,00	232.000,00	19.052,74	106.605,02	0,00	59,84	0,00	41,64	149.394,98	
Ensino Médio	1.000,00	1.000,00	0,00	0,00	0,00	0,00	0,00	0,00	0,00	0,00	1.000,00	
Ensino Profissional	3.000,00	3.000,00	0,00	0,00	0,00	0,00	0,00	0,00	0,00	0,00	3.000,00	
Educação Infantil	19.000,00	18.000,00	0,00	13.000,00	645,09	6.331,81	0,00	3,55	0,00	33,33	12.668,19	
Educação de Jovens e Adultos	1.000,00	1.000,00	0,00	0,00	0,00	0,00	0,00	0,00	0,00	0,00	1.000,00	
Urbanismo	40.000,00	40.000,00	0,00	25.000,00	3.481,09	10.331,90	0,00	5,80	0,00	25,83	26.668,10	
Administração Geral	40.000,00	40.000,00	0,00	25.000,00	3.481,09	10.331,90	0,00	5,80	0,00	25,83	26.668,10	
<b>TOTAL(III)=(a)+(f)</b>	<b>18.060.000,00</b>	<b>18.060.000,00</b>	<b>987.899,66</b>	<b>14.271.085,39</b>	<b>1.863.102,67</b>	<b>8.297.318,05</b>	<b>0,00</b>	<b>100,00</b>	<b>0,00</b>	<b>45,94</b>	<b>9.762.681,95</b>	

*Valéria do Socorro Celestino*  
**Valéria do Socorro Celestino**  
 CONTADOR CRC: PE 01669210-6

*Gerson Henrique de Melo*  
**Gerson Henrique de Melo**  
 PREFEITO

*Marcos Expedito Viana*  
**Marcos Expedito Viana**  
 Coordenador do Controle Interno  
 Portaria Nº 192/2009

**PREFEITURA MUNICIPAL DA JUCATI**  
**RELATÓRIO RESUMIDO DA EXECUÇÃO ORÇAMENTÁRIA**  
**DEMONSTRATIVO DA RECEITA CORRENTE LÍQUIDA**  
**ORÇAMENTO FISCAL E DA SEGURIDADE SOCIAL**  
**SET/2009 A AGO/2010**

RREO - Anexo III (LRF, Art. 53, inciso I)

RS 1

ESPECIFICAÇÃO	EVOLUÇÃO DA RECEITA REALIZADA NOS ÚLTIMOS 12 MESES						
	SET/2009	OUT/2009	NOV/2009	DEZ/2009	JAN/2010	FEV/2010	MAR/2010
RECEITAS CORRENTES (I)	979.639,79	1.251.130,92	1.139.697,61	1.628.023,15	1.284.957,58	1.128.205,09	1.341.808,24
RECEITA TRIBUTÁRIA	8.196,50	15.894,71	12.280,24	14.111,82	20.095,93	14.682,40	10.612,55
IPTU	0,00	0,00	0,00	0,00	0,00	0,00	0,00
ISS	2.806,85	7.590,70	7.040,37	7.389,73	6.643,33	5.323,19	3.764,73
ITBI	0,00	0,00	60,00	230,00	50,00	0,00	500,00
IRRF	4.357,65	6.867,31	4.500,87	5.558,59	12.246,60	8.289,01	4.741,82
Outras receitas Tributárias	1.032,00	1.436,70	679,00	933,50	1.156,00	1.070,20	1.606,00
RECEITA DE CONTRIBUIÇÕES	24.434,27	30.394,17	751,74	70.962,11	37.296,40	216,31	28.871,16
RECEITA PATRIMONIAL	10.263,70	10.427,58	10.312,83	12.272,63	12.672,90	10.093,51	12.164,81
RECEITA AGROPECUÁRIA	0,00	0,00	0,00	0,00	0,00	0,00	0,00
RECEITA INDUSTRIAL	0,00	0,00	0,00	0,00	0,00	0,00	0,00
RECEITA DE SERVIÇO	2.909,42	3.389,86	3.503,40	6.314,84	7.511,93	2.676,32	10.706,24
TRANSFERÊNCIAS CORRENTES	930.761,04	1.189.908,98	1.112.439,17	1.521.851,16	1.207.380,42	1.098.478,76	1.274.676,64
Cota Parte do FPM	398.254,76	457.932,51	571.619,97	879.626,14	475.382,82	580.124,30	430.182,07
Cota Parte do ICMS	44.057,73	43.827,90	47.432,87	48.383,76	136.090,11	142.414,42	184.987,10
Cota Parte do IPVA	1.281,54	1.886,38	758,46	1.526,07	1.089,83	7.101,37	19.684,10
Cota Parte do ITR	48,37	145,00	24,72	0,00	187,73	0,00	0,00
Transf. da LC 87/1996	178,51	178,51	178,51	178,51	612,62	612,62	612,62
Transf. da LC 81/1969	99,28	116,55	107,97	141,53	412,89	408,18	362,00
Transferências do FUNDEB	307.392,18	366.743,08	314.771,95	421.685,27	357.186,81	312.564,26	399.730,38
Outras Transferências Correntes	179.448,67	319.079,07	177.544,72	170.309,88	234.417,61	55.253,61	239.118,37
OUTRAS RECEITAS CORRENTES	3.074,86	1.115,62	410,23	2.510,59	0,00	1.857,79	4.776,84
DEDUÇÕES (II)	113.218,27	131.211,50	124.776,19	204.272,13	160.451,51	146.348,39	156.036,50
Contrib. Plano de Seguridade Social Servidor	24.434,27	30.394,17	751,74	70.962,11	37.296,40	216,31	28.871,16
Compens. Financ. entre Regimes Previd.	0,00	0,00	0,00	0,00	0,00	0,00	0,00
Dedução da Receita para Formação do FUNDEB	88.784,00	100.817,33	124.024,45	133.310,02	123.155,11	146.132,08	127.165,34
RECEITA CORRENTE LÍQUIDA (I)-(II)	866.421,52	1.119.919,42	1.014.921,42	1.423.751,02	1.124.506,07	981.856,70	1.185.771,74

*[Assinatura]*

**Gerson Henrique de Melo**  
**PREFEITO**

*[Assinatura]*  
**Marcos Expedito Viana**  
 Coordenador do Controle Interno  
 Portaria Nº 192/2009




**PREFEITURA MUNICIPAL DA JUCATI**  
**RELATÓRIO RESUMIDO DA EXECUÇÃO ORÇAMENTÁRIA**  
**DEMONSTRATIVO DA RECEITA CORRENTE LÍQUIDA**  
**ORÇAMENTO FISCAL E DA SEGURIDADE SOCIAL**  
**SET/2009 A AGO/2010**

RREO - Anexo III (LRF, Art. 53, inciso I)

RS 1

ESPECIFICAÇÃO	EVOLUÇÃO DA RECEITA REALIZADA NOS ÚLTIMOS 12 MESES						PREVISÃO ATUALIZADA
	ABR/2010	MAI/2010	JUN/2010	JUL/2010	AGO/2010	TOTAL	
RECEITAS CORRENTES (I)	1.109.477,00	1.638.892,70	1.248.585,02	1.170.045,28	1.464.489,31	15.384.951,89	16.469.600,00
RECEITA TRIBUTÁRIA	11.673,09	9.323,80	8.153,87	10.227,70	5.343,11	140.585,72	494.600,00
IPTU	0,00	0,00	0,00	0,00	0,00	0,00	150.000,00
ISS	5.768,41	3.879,51	2.607,92	4.036,79	3.695,95	60.547,48	200.000,00
ITBI	0,00	50,00	0,00	0,00	0,00	890,00	10.000,00
IRRF	4.933,43	4.460,64	4.490,30	4.515,66	952,16	65.914,04	83.000,00
Outras receitas Tributárias	971,25	933,65	1.055,65	1.875,25	695,00	13.244,20	51.600,00
RECEITA DE CONTRIBUIÇÕES	34.690,73	216,31	30.099,21	26.473,87	70.884,48	355.290,76	397.000,00
RECEITA PATRIMONIAL	8.983,53	13.587,74	13.962,61	15.842,42	15.445,04	146.029,30	299.000,00
RECEITA AGROPECUÁRIA	0,00	0,00	0,00	0,00	0,00	0,00	0,00
RECEITA INDUSTRIAL	0,00	0,00	0,00	0,00	0,00	0,00	0,00
RECEITA DE SERVIÇO	3.003,93	2.909,49	877,06	4.611,71	31.587,02	80.201,22	110.000,00
TRANSFERÊNCIAS CORRENTES	1.050.431,58	1.612.389,56	1.191.814,16	1.112.519,28	1.334.111,34	14.636.762,09	14.992.000,00
Cota Parte do FPM	515.422,66	634.590,27	550.643,07	404.677,11	542.348,12	6.440.903,80	7.300.000,00
Cota Parte do ICMS	154.870,24	164.478,20	178.284,15	181.510,26	183.835,93	1.492.152,67	505.000,00
Cota Parte do IPVA	11.898,31	9.544,00	1.575,71	2.508,94	902,18	59.756,85	103.000,00
Cota Parte do ITR	0,00	0,00	0,00	0,00	0,00	405,82	1.000,00
Transf. da LC 87/1996	612,62	0,00	612,62	612,62	612,62	5.002,38	2.000,00
Transf. da LC 61/1989	386,26	436,55	419,35	378,19	550,29	3.819,04	2.000,00
Transferências do FUNDEB	178.253,91	626.717,06	356.570,67	284.885,37	357.763,07	4.284.264,01	4.695.000,00
Outras Transferências Correntes	188.987,58	176.623,48	103.728,59	257.946,79	248.099,15	2.350.557,52	2.384.000,00
OUTRAS RECEITAS CORRENTES	694,14	465,80	3.678,11	370,30	7.118,32	26.072,60	177.000,00
DEDUÇÕES (II)	171.328,70	162.026,15	176.402,17	140.411,30	216.534,29	1.903.017,10	1.929.600,00
Contrib. Plano de Seguridade Social Servidor	34.690,73	218,31	30.099,21	26.473,87	70.884,48	355.290,76	347.000,00
Compens. Financ. entre Regimes Previd.	0,00	0,00	0,00	0,00	0,00	0,00	0,00
Dedução da Receita para Formação do FUNDEB	136.637,97	161.809,84	146.302,96	113.937,43	145.649,81	1.547.726,34	1.582.600,00
RECEITA CORRENTE LÍQUIDA (I)-(II)	938.148,30	1.476.866,55	1.072.182,85	1.029.633,98	1.247.955,02	13.481.934,59	14.540.000,00

  
 **Marcos Expedito Viana**  
 Coordenador do Controle Interno  
 Portaria Nº 192/2009

  
 **Gerson Henrique de Melo**  
 PREFEITO

  
 **Valéria do Socorro Celestino**  
 CONTADOR CRC-PE 016692/0-6



**PREFEITURA MUNICIPAL DA JUCATI**  
**RELATÓRIO RESUMIDO DA EXECUÇÃO ORÇAMENTÁRIA**  
**DEMONSTRATIVOS DAS RECEITAS E DESPESAS PREVIDENCIÁRIAS**  
**DO REGIME PRÓPRIO DOS SERVIDORES PÚBLICOS**

PERÍODO: Janeiro a Agosto 2010/BIMESTRE Julho - Agosto

1 de 1  
RREO - Anexo V (LRF, Artigo 53, Incisos I)

	RECEITAS PREVIDENCIÁRIAS		RECEITAS REALIZADAS	
	PREVISÃO INICIAL	PREVISÃO ATUALIZADA	No Bimestre Jan a Ago 2010	Jan a Ago 2009
<b>RECEITAS PREVIDENCIÁRIAS - RPPS (EXCETO INTRA-ORÇAMENTÁRIAS) (I)</b>	<b>497.000,00</b>	<b>497.000,00</b>	<b>123.030,90</b>	<b>227.879,01</b>
<b>RECEITAS CORRENTES</b>	<b>497.000,00</b>	<b>497.000,00</b>	<b>123.030,90</b>	<b>227.879,01</b>
Receita de Contribuição dos Segurados	347.000,00	347.000,00	97.358,35	162.448,38
Pessoal Civil	347.000,00	347.000,00	97.358,35	162.448,38
Ativo	330.000,00	330.000,00	97.358,35	162.448,38
Inativo	12.000,00	12.000,00	0,00	0,00
Pensionista	5.000,00	5.000,00	0,00	0,00
Pessoal Militar	0,00	0,00	0,00	0,00
Ativo	0,00	0,00	0,00	0,00
Inativo	0,00	0,00	0,00	0,00
Pensionista	0,00	0,00	0,00	0,00
Outras Receitas de Contribuições	0,00	0,00	0,00	0,00
Receita Patrimonial	100.000,00	100.000,00	25.672,55	62.579,54
Receitas Imobiliárias	0,00	0,00	0,00	0,00
Receitas de Valores Mobiliários	0,00	0,00	0,00	0,00
Outras Receitas Patrimoniais	100.000,00	100.000,00	25.672,55	62.579,54
Recicla de Serviços	0,00	0,00	0,00	0,00
Outras Receitas Correntes	0,00	0,00	0,00	0,00
Compensação Previdenciária do RPPS para o RPPS	50.000,00	50.000,00	0,00	2.651,09
Demais Receitas Correntes	0,00	0,00	0,00	0,00
RECEITAS DE CAPITAL	50.000,00	50.000,00	0,00	2.651,09
Alienação de Bens, Direitos e Ativos	100.000,00	100.000,00	0,00	0,00
Amortização de Empréstimo	100.000,00	100.000,00	0,00	0,00
Outras Receitas de Capital	0,00	0,00	0,00	0,00
(-) DEDUÇÕES DA RECEITA	0,00	0,00	0,00	0,00
<b>RECEITAS PREVIDENCIÁRIAS - RPPS (INTRA-ORÇAMENTÁRIAS) (II)</b>	<b>473.000,00</b>	<b>473.000,00</b>	<b>101.804,71</b>	<b>256.568,36</b>
<b>TOTAL DAS RECEITAS PREVIDENCIÁRIAS - RPPS (III) = (I+II)</b>	<b>970.000,00</b>	<b>970.000,00</b>	<b>224.835,61</b>	<b>484.447,37</b>

**Gerson Henrique de Matos**  
**PREFEITO**

  
**Marcos Expedito Viana**  
 Coordenador do Controle Interno  
 Portaria Nº 192/2009

**PREFEITURA MUNICIPAL DA JUCATI**  
RELATÓRIO RESUMIDO DA EXECUÇÃO ORÇAMENTÁRIA  
**DEMONSTRATIVOS DAS RECEITAS E DESPESAS PREVIDENCIÁRIAS**  
DO REGIME PRÓPRIO DOS SERVIDORES PÚBLICOS  
PERÍODO: Janeiro a Agosto 2010/BIMESTRE Julho - Agosto

DESPESAS PREVIDENCIÁRIAS	DOTAÇÃO INICIAL	DOTAÇÃO ATUALIZADA	DESPESAS EXECUTADAS		RECEITAS REALIZADAS	
			Em 2010		Em 2009	
			LÍQUIDAS	INSCRITAS EM RESTOS A PAGAR NÃO PROCESSADO	LÍQUIDAS	INSCRITAS EM RESTOS A PAGAR NÃO PROCESSADO
<b>DESPESAS PREVIDENCIÁRIAS - RPPS (EXCETO INTRA-ORÇAMENTÁRIAS) (IV)</b>	<b>970.000,00</b>	<b>970.000,00</b>	<b>29.438,74</b>	<b>174.505,75</b>	<b>0,00</b>	<b>0,00</b>
<b>ADMINISTRAÇÃO</b>	<b>94.000,00</b>	<b>78.000,00</b>	<b>7.433,74</b>	<b>34.515,25</b>	<b>0,00</b>	<b>0,00</b>
Despesas Correntes	84.000,00	77.000,00	7.433,74	34.515,25	0,00	0,00
Despesas de Capital	10.000,00	1.000,00	0,00	0,00	0,00	0,00
<b>PREVIDÊNCIA</b>	<b>198.000,00</b>	<b>217.000,00</b>	<b>22.005,00</b>	<b>139.990,50</b>	<b>0,00</b>	<b>0,00</b>
Pessoal Civil	199.000,00	217.000,00	22.005,00	139.990,50	0,00	0,00
Aposentados	150.000,00	150.000,00	12.818,33	90.446,48	0,00	0,00
Pensões	31.000,00	35.000,00	2.661,75	18.973,13	0,00	0,00
Outros Benefícios Previdenciários	18.000,00	32.000,00	6.524,92	29.570,89	0,00	0,00
Pessoal Militar	0,00	0,00	0,00	0,00	0,00	0,00
Retornas	0,00	0,00	0,00	0,00	0,00	0,00
Pensões	0,00	0,00	0,00	0,00	0,00	0,00
Outros Benefícios Previdenciários	0,00	0,00	0,00	0,00	0,00	0,00
Outras Despesas Previdenciárias	0,00	0,00	0,00	0,00	0,00	0,00
Compensação Previdenciária do RPPS para o RGPS	0,00	0,00	0,00	0,00	0,00	0,00
Demais Despesas Previdenciárias	0,00	0,00	0,00	0,00	0,00	0,00
<b>DESPESAS PREVIDENCIÁRIAS - RPPS (INTRA-ORÇAMENTÁRIAS) (V)</b>	<b>677.000,00</b>	<b>675.000,00</b>	<b>0,00</b>	<b>0,00</b>	<b>0,00</b>	<b>0,00</b>
<b>TOTAL DAS DESPESAS PREVIDENCIÁRIAS - RPPS (VI) = (IV+V)</b>	<b>970.000,00</b>	<b>970.000,00</b>	<b>29.438,74</b>	<b>174.505,75</b>	<b>0,00</b>	<b>0,00</b>
<b>RESULTADO PREVIDENCIÁRIO (VII) = (III-VI)</b>	<b>0,00</b>	<b>0,00</b>	<b>195.396,87</b>	<b>344.871,54</b>	<b>0,00</b>	<b>349.587,76</b>
<b>APORTES DE RECURSOS PARA O REGIME PRÓPRIO DE PREVIDÊNCIA DO SERVIDOR</b>						
<b>TOTAL DOS APORTES PARA O EPPS</b>			<b>0,00</b>	<b>0,00</b>	<b>0,00</b>	<b>0,00</b>
Plano Financeiro			0,00	0,00	0,00	0,00
Recursos para Cobertura de Insuficiências Financeiras			0,00	0,00	0,00	0,00
Recursos para Formação de Reserva			0,00	0,00	0,00	0,00
Outros Aportes para o RPPS			0,00	0,00	0,00	0,00
Plano Previdenciário			0,00	0,00	0,00	0,00
Recursos para Cobertura de Déficit Financeiro			0,00	0,00	0,00	0,00
Recursos para Cobertura de Déficit Atuarial			0,00	0,00	0,00	0,00
Outros Aportes para o RPPS			0,00	0,00	0,00	0,00
<b>RESERVA ORÇAMENTÁRIA DO RPPSPREVISÃO ORÇAMENTÁRIA</b>						
<b>VALOR</b>			<b>0,00</b>	<b>0,00</b>	<b>0,00</b>	<b>0,00</b>
<b>CAIXA</b>						
BANCOS CONTA MOVIMENTO						
INVESTIMENTOS						
OUTROS BENS E DIREITOS						
<b>BENS E DIREITOS DO RPPS</b>			<b>0,00</b>	<b>0,00</b>	<b>0,00</b>	<b>0,00</b>
			Jan a Jun 2010	Em 2010	PERÍODO DE REFERÊNCIA	Em 2009
			1.468.534,84	1.661.338,59	0,00	1.205.211,20
			0,00	0,00	0,00	0,00
			0,00	0,00	0,00	0,00

*Marcos Expedito Vianna*  
Marcos Expedito Vianna  
Coordenador do Controle Interno  
Portaria Nº 192/2009

*Gerson Henrique de Mel*  
Gerson Henrique de Mel



**PREFEITURA MUNICIPAL DA JUCATI**  
**RELATÓRIO RESUMIDO DA EXECUÇÃO ORÇAMENTÁRIA**  
**DEMONSTRATIVOS DAS RECEITAS E DESPESAS PREVIDENCIÁRIAS**  
**DO REGIME PRÓPRIO DOS SERVIDORES PÚBLICOS**

PERÍODO: Janeiro a Agosto 2010/BIMESTRE Julho - Agosto

3 de 3  
 RREO - Anexo V (URF, Artigo 53, Incisos II)

	RECEITAS INTRA-ORÇAMENTÁRIAS - RPPS		RECEITAS REALIZADAS		PERÍODO
	PREVISÃO INICIAL	PREVISÃO ATUALIZADA	No Bimestre	Jan a Ago 2010	
<b>RECEITAS CORRENTES (VIII)</b>					
Recargas de Contribuições Patronal	473.000,00	473.000,00	101.804,71	206.652,16	256.588,36
Pessoal Civil	431.000,00	431.000,00	72.215,09	160.313,54	236.879,12
Ativo	431.000,00	431.000,00	72.215,09	160.313,54	236.879,12
Inativo	0,00	0,00	0,00	0,00	0,00
Pensionista	0,00	0,00	0,00	0,00	0,00
Pessoal Militar	0,00	0,00	0,00	0,00	0,00
Ativo	0,00	0,00	0,00	0,00	0,00
Inativo	0,00	0,00	0,00	0,00	0,00
Pensionista	0,00	0,00	0,00	0,00	0,00
Para Cobertura de Déficit Atuarial	0,00	0,00	0,00	0,00	0,00
Em Regime de Débitos e Parcelamentos	42.000,00	42.000,00	29.589,62	46.338,62	19.689,24
Receita Patrimonial	0,00	0,00	0,00	0,00	0,00
Receita de Serviços	0,00	0,00	0,00	0,00	0,00
Outras Receitas Correntes	0,00	0,00	0,00	0,00	0,00
<b>RECEITAS DE CAPITAL (IX)</b>					
Alienação de Bens	0,00	0,00	0,00	0,00	0,00
Amortização de Empréstimos	0,00	0,00	0,00	0,00	0,00
Outras Receitas de Capital	0,00	0,00	0,00	0,00	0,00
<b>DEDUÇÕES DA RECEITA (X)</b>					
<b>TOTAL DAS RECEITAS PREVIDENCIÁRIAS INTRA-ORÇAMENTÁRIAS (XI) = (VIII+IX-X)</b>	<b>473.000,00</b>	<b>473.000,00</b>	<b>101.804,71</b>	<b>206.652,16</b>	<b>256.588,36</b>
<b>DESPESAS INTRA-ORÇAMENTÁRIAS - RPPS</b>					
<b>ADMINISTRAÇÃO (XII)</b>					
Despesas Correntes	0,00	0,00	0,00	0,00	0,00
Despesas de Capital	0,00	0,00	0,00	0,00	0,00
<b>TOTAL DAS DESPESAS PREVIDENCIÁRIAS INTRA-ORÇAMENTÁRIAS (XIII) = (XII)</b>	<b>0,00</b>	<b>0,00</b>	<b>0,00</b>	<b>0,00</b>	<b>0,00</b>

*Valéria do Socorro Celestino*  
**Valéria do Socorro Celestino**  
 CONTADOR CRC/PE 01689210-8

*Gerson Henrique de Melo*

**Gerson Henrique de Melo**  
**PREFEITO**

*Marcos Expedito Vianna*  
**Marcos Expedito Vianna**  
 Coordenador do Controle Interno  
 Portaria Nº 192/2009

**PREFEITURA MUNICIPAL DA JUCATI**  
**RELATÓRIO RESUMIDO DA EXECUÇÃO ORÇAMENTÁRIA**  
**DEMONSTRATIVO DO RESULTADO NOMINAL**  
**ORÇAMENTO FISCAL E DA SEGURIDADE SOCIAL**  
**PERÍODO: Janeiro a Agosto 2010/BIMESTRE Julho - Agosto**

RREO - Anexo VI (LRF, Art. 53, Incisos III)

R\$ 1

DÍVIDA FISCAL LÍQUIDA	SALDO		
	Em 31 Dez 2009 (a)	Em 30 Jun 2010 (b)	Em 31 Ago 2010 (c)
DÍVIDA CONSOLIDADA (I)	231.912,77	217.068,47	187.187,38
DEDUÇÕES (II)	0,00	0,00	3.572,39
Disponibilidade de Caixa Bruta	689.451,57	579.532,48	1.009.140,81
Demais Haveres Financeiros	0,00	0,00	0,00
(-) Restos a Pagar Processados (Exceto Precatórios)	1.340.032,31	1.006.694,33	1.005.588,42
DÍVIDA CONSOLIDADA LÍQUIDA (III)=(I-II)	231.912,77	217.068,47	183.614,99
RECEITA DE PRIVATIZAÇÕES (IV)	0,00	0,00	0,00
PASSIVOS RECONHECIDOS (V)	0,00	18.155,55	95.667,34
DÍVIDA FISCAL LÍQUIDA (III+IV-V)	231.912,77	198.912,92	87.947,65

RESULTADO NOMINAL	PERÍODO DE REFERÊNCIA	
	No Bimestre (c-b)	JAN A AGO 2010 (c-a)
RESULTADO NOMINAL	-110.965,27	-143.965,12

DISCRIMINAÇÃO DA META FISCAL	VALOR CORRENTE
META DE RESULTADO NOMINAL FIXADA NO ANEXO DE METAS FISCAIS DA LDO P/ O EXERCÍCIO DE REFERÊNCIA	0,00

**REGIME PREVIDENCIÁRIO**

DÍVIDA FISCAL LÍQUIDA PREVIDENCIÁRIA	SALDO		
	Em 31 Dez 2009	Bimestre Anterior (c-b)	JAN A AGO 2010 (c-a)
DÍVIDA CONSOLIDADA PREVIDENCIÁRIA (VII)	0,00	0,00	0,00
DEDUÇÕES (VIII)	1.313.440,04	1.468.534,64	1.661.338,59
Disponibilidade de Caixa Bruta	1.313.440,04	1.468.534,64	1.661.338,59
Investimentos	0,00	0,00	0,00
Demais Haveres Financeiros	0,00	0,00	0,00
(-) Restos a Pagar Processados	0,00	0,00	0,00
DÍVIDA CONSOLIDADA LÍQUIDA PREVIDENCIÁRIA (IX)=(VII-VIII)	0,00	0,00	0,00
PASSIVOS RECONHECIDOS (X)	0,00	0,00	0,00
DÍVIDA FISCAL LÍQUIDA PREVIDENCIÁRIA (XI)=(IX-X)	0,00	0,00	0,00

  
**Marcos Expedito Wana**  
 Coordenador do Controle Interno  
 Portaria Nº 192/2009

  
**Valéria do Socorro Celestino**  
 CONTADOR CRC-PE 016692/D-5






**PREFEITURA MUNICIPAL DA JUCATI**  
**RELATÓRIO RESUMIDO DA EXECUÇÃO ORÇAMENTÁRIA**  
**DEMONSTRATIVO DO RESULTADO PRIMÁRIO**  
**ORÇAMENTO FISCAL E DA SEGURIDADE SOCIAL**  
**PERÍODO: Janeiro a Agosto 2010/BIMESTRE Julho - Agosto**

RREO - Anexo VII (LRF, Artigo 53, Inciso III)

RECEITAS PRIMÁRIAS	PREVISÃO ATUALIZADA	RECEITAS REALIZADAS		
		No Bimestre	Jan a Ago 2010	Jan a Ago 2009
<b>RECEITAS PRIMÁRIAS CORRENTES (I)</b>	<b>15.063.000,00</b>	<b>2.445.464,60</b>	<b>9.389.691,80</b>	<b>7.805.343,78</b>
Receita Tributária	494.600,00	15.570,81	90.124,45	129.257,91
IPTU	150.000,00	0,00	0,00	0,00
ISS	200.000,00	7.732,74	35.719,83	69.864,64
ITBI	10.000,00	0,00	600,00	4.616,00
IRRF	83.000,00	5.487,82	44.629,62	44.668,17
Outras Receitas Tributárias	51.600,00	2.370,25	9.163,00	10.109,00
Receita de Contribuições	870.000,00	199.163,06	435.400,63	419.016,74
Receita Previdenciária	820.000,00	199.163,06	435.400,63	419.016,74
Outras Contribuições	50.000,00	0,00	0,00	0,00
Receita Patrimonial Líquida	2.000,00	0,00	0,00	0,00
Receita Patrimonial	299.000,00	31.287,46	102.762,56	83.010,80
(-) Aplicações Financeiras	297.000,00	31.287,46	102.762,56	83.010,80
Transferências Correntes	13.406.400,00	2.187.043,36	8.781.193,72	7.223.642,13
FPM	5.840.000,00	757.620,24	3.306.696,56	3.123.727,24
ICMS	404.000,00	276.276,94	1.046.760,35	247.811,82
Convênios	280.000,00	0,00	0,00	36.295,90
Outras Transferências Correntes	6.885.400,00	1.153.146,20	4.427.676,81	3.816.007,15
Demais Receitas Correntes	287.000,00	43.687,35	83.045,00	38.227,12
Divida Ativa	100.000,00	147,25	6.674,26	4,20
Diversas Receitas Correntes	187.000,00	43.540,10	76.370,74	33.222,92
RECEITAS DE CAPITAL (II)	2.700.000,00	0,00	0,00	207.118,60
Operações de Crédito (III)	100.000,00	0,00	0,00	16,00
Amortização de Empréstimos (IV)	0,00	0,00	0,00	0,00
Alienação de Ativos (V)	100.000,00	0,00	0,00	0,00
Transferências de Capital	2.500.000,00	0,00	0,00	207.118,60
Convênios	2.500.000,00	0,00	0,00	207.118,60
Outras Transferências de Capital	0,00	0,00	0,00	0,00
Outras Receitas de Capital	0,00	0,00	0,00	0,00
RECEITAS PRIMÁRIAS DE CAPITAL (VI)=(II-III-IV-V)	2.500.000,00	0,00	0,00	207.118,60
RECEITA PRIMÁRIA TOTAL (VII)=(I+VI)	17.563.000,00	2.445.464,60	9.389.691,80	8.012.462,38

R\$ 1

  
 Marcos Expedito Viana  
 Coordenador do Controle Interno



Gerson Henrique de Mel  
 PREFEITO

**PREFEITURA MUNICIPAL DA JUCATI**  
**RELATÓRIO RESUMIDO DA EXECUÇÃO ORÇAMENTÁRIA**  
**DEMONSTRATIVO DO RESULTADO PRIMÁRIO**  
**ORÇAMENTO FISCAL E DA SEGURIDADE SOCIAL**  
**PERÍODO: Janeiro a Agosto 2010/BIMESTRE Julho - Agosto**

RREO - Anexo VII (LRF, Artigo 53, inciso III)

DESPESAS PRIMÁRIAS	DOAÇÃO ATUALIZADA	DESPESAS EXECUTADAS				VALOR
		Em 2010		Em 2009		
		LÍQUIDAS	INSCRITAS EM RESTOS A PAGAR NÃO PROCESSADO	LÍQUIDAS	INSCRITAS EM RESTOS A PAGAR NÃO PROCESSADO	
DESPESAS CORRENTES (VIII)						
Pessoal e Encargos Sociais	16.142.253,72	1.573.544,52	7.884.040,11	0,00	7.495.238,56	0,00
Juros e Encargos da Dívida (IX)	8.609.797,28	698.140,94	4.483.306,77	0,00	4.362.245,50	0,00
Outras Despesas Correntes	25.715,12	-1.053,35	3.614,55	0,00	4.579,65	0,00
DESPESAS PRIMÁRIAS CORRENTES (X) = (VIII-IX)	7.508.741,31	876.456,93	3.397.118,79	0,00	3.129.412,41	0,00
DESPESAS DE CAPITAL (XI)	16.116.538,60	1.574.597,87	7.880.425,56	0,00	7.491.658,91	0,00
Investimentos	1.275.746,28	89.558,15	413.277,94	0,00	240.676,82	0,00
Inversões Financeiras	1.019.746,28	35.358,50	276.065,41	0,00	128.842,08	0,00
Concessão de Empréstimos (XII)	0,00	0,00	0,00	0,00	5.000,00	0,00
Aquisição de Título de Capital já Integralizado (XIII)	0,00	0,00	0,00	0,00	0,00	0,00
Demais Inversões Financeiras	0,00	0,00	0,00	0,00	0,00	0,00
Amortização da Dívida (XIV)	0,00	0,00	0,00	0,00	5.000,00	0,00
DESPESAS PRIMÁRIAS DE CAPITAL (XV) = (XI-XII-XIII-XIV)	256.000,00	54.201,65	137.212,53	0,00	107.034,74	0,00
RESERVA DE CONTINGÊNCIA (XVI)	1.019.746,28	35.358,50	276.065,41	0,00	133.842,08	0,00
RESERVA DO RPPS (XVII)	0,00	0,00	0,00	0,00	0,00	0,00
DESPESAS PRIMÁRIAS TOTAL (XVIII) = (X+XV+XVI+XVII)	642.000,00	1.608.954,37	8.156.490,97	0,00	7.625.300,99	0,00
RESULTADO PRIMÁRIO (VII.XVIII)	17.778.284,88	1.608.954,37	8.156.490,97	0,00	7.625.300,99	0,00
SALDOS DE EXERCÍCIOS ANTERIORES	-215.284,88	835.510,23	1.233.200,83	0,00	387.161,39	0,00
			0,00		0,00	

DISCRIMINAÇÃO DA META FISCAL

META DE RESULTADO PRIMÁRIO FIXADA NO ANEXO DE METAS FISCAIS

383.000,00

*Valéria do Socorro Celestino*  
**Valéria do Socorro Celestino**  
 COMANDADOR CRC-PE 01669210-6

*Gerson Henrique de Melo*  
**Gerson Henrique de Melo**  
 PREFEITO

*Expedito Viana*  
**Expedito Viana**  
 Coordenador do Controle Interno  
 Portaria Nº 100



**PREFEITURA MUNICIPAL DA JUCATI**  
**DEMONSTRATIVO DOS RESTOS A PAGAR POR PODER E ORGÃO**  
**ORÇAMENTO FISCAL E DA SEGURIDADE SOCIAL**  
**PERÍODO: Janeiro a Agosto 2010/BIMESTRE Julho - Agosto**

RREO - Anexo IX (LRF, Artigo 53, Inciso V)

02	PODER EXECUTIVO(exceção Intra-Órgam.)-(I)	RESTOS A PAGAR PROCESSADOS						RESTOS A PAGAR NÃO PROCESSADOS					
		Inscritos		Cancelados	Pagos	A Pagar	Inscritos em 31 de Dezembro 2009	Cancelados	Pagos	A Pagar			
		Exercícios Anteriores	Em 31 de Dezembro 2009										
0201	GABINETE DO PREFEITO	413.036,08	850.616,66	0,00	318.673,52	544.979,20	458.888,75	0,00	377.603,85	81.284,90			
0203	SECRETARIA DE ADMINISTRAÇÃO	263.409,51	0,00	0,00	0,00	263.409,51	0,00	0,00	0,00	0,00			
0204	SECRETARIA DA FAZENDA MUNICIPAL	75.082,74	31.567,10	0,00	31.567,10	75.082,74	78.550,48	0,00	70.354,94	8.195,54			
0206	SECRETARIA DE AGRICULTURA E ABASTECIMENTO	0,00	214.643,18	0,00	2.469,80	212.173,38	0,00	0,00	0,00	0,00			
0207	SECRETARIA DE EDUCAÇÃO, CULTURA E DESPORTO	0,00	531,49	0,00	319,59	211,90	48.231,19	0,00	29.058,13	18.173,06			
0208	SECRETARIA DE SERVIÇOS PÚBLICOS	74.543,81	599.021,37	0,00	278.463,50	394.101,68	267.780,58	0,00	215.864,28	51.916,30			
03	ENTIDADES SUPERVISIONADAS(exceção Intra-Órgam.)-(I)	0,00	4.853,54	0,00	4.853,53	0,01	64.326,50	0,00	62.326,50	2.000,00			
0301	FUNDO MUNICIPAL DE ASSISTÊNCIA SOCIAL	146.258,15	237.133,48	0,00	53.046,25	330.345,38	158.639,28	0,00	61.322,24	97.317,04			
0303	IPSEJU	28,80	19.990,98	0,00	19.990,98	28,80	59.416,35	0,00	12.406,68	47.009,67			
0304	FUNDO MUNICIPAL DE SAÚDE	0,00	3.020,00	0,00	3.020,00	0,00	0,00	0,00	0,00	0,00			
02	PODER EXECUTIVO(Intra-Órgam.)-(II)	146.229,35	214.122,50	0,00	30.035,27	330.316,58	99.222,93	0,00	48.915,56	50.307,37			
03	ENTIDADES SUPERVISIONADAS(Intra-Órgam.)-(II)	0,00	0,00	0,00	0,00	0,00	0,00	0,00	0,00	0,00			
	TOTAL (III) = (I+II)	559.294,21	1.087.750,14	0,00	371.719,77	1.275.324,58	617.528,03	0,00	438.928,09	178.601,94			

*Valéria do Socorro Celestino*  
**Valéria do Socorro Celestino**  
 CONTADOR CRC-PE 01669210-6

*Gerson Henrique de Melo*  
**Gerson Henrique de Melo**  
 PREFEITO

*Marcos Expedito Viana*  
**Marcos Expedito Viana**  
 Coordenador do Controle Interno  
 Portaria Nº 192/2009

# PREFEITURA MUNICIPAL DA JUCATI

## ANEXO X

RREO - ANEXO X (Lei nº9.394/1996 art.72)

RELATÓRIO RESUMIDO DA EXECUÇÃO ORÇAMENTÁRIA  
DEMONSTRATIVO DAS RECEITAS E DESPESAS COM MANUTENÇÃO E DESENVOLVIMENTO DO ENSINO - MDE - MUNICÍPIOS  
ORÇAMENTO FISCAL E DA SEGURIDADE SOCIAL  
PERÍODO: Janeiro a Agosto 2010/BIMESTRE Julho - Agosto

1 de 4

### RECEITAS DO ENSINO

RECEITA RESULTANTE DE IMPOSTOS (caput do art. 212 da Constituição)	PREVISÃO		RECEITAS REALIZADAS		R\$ 1
	INICIAL	ATUALIZADA (a)	No Bimestre	Até o Bimestre (b) = (a)x100 (%)	
<b>1. RECEITAS DE IMPOSTOS</b>	<b>557.000,00</b>	<b>557.000,00</b>	<b>13.347,81</b>	<b>87.623,71</b>	<b>15,73</b>
1.1 - Receita Resultante do Imposto sobre a Propriedade Predial e Territorial Urbana - IPTU	260.000,00	260.000,00	147,25	6.674,26	2,57
1.1.1 - IPTU	150.000,00	150.000,00	0,00	0,00	0,00
1.1.2 - Multas, Juros de Mora e Outros Encargos do IPTU	5.000,00	5.000,00	0,00	0,00	0,00
1.1.3 - Dívida Ativa do IPTU	100.000,00	100.000,00	147,25	6.674,26	6,67
1.1.4 - Multas, Juros de Mora, Atualização Monetária e Outros Encargos da Dívida Ativa do IPTU	5.000,00	5.000,00	0,00	0,00	0,00
1.1.5 - (-) Deduções da Receita do IPTU	0,00	0,00	0,00	0,00	0,00
1.2 - Receitas Resultante do Imposto sobre Transmissão Inter Vivos - ITBI	12.000,00	12.000,00	0,00	600,00	5,00
1.2.1 - ITBI	10.000,00	10.000,00	0,00	600,00	6,00
1.2.2 - Multas, Juros de Mora e Outros Encargos do ITBI	1.000,00	1.000,00	0,00	0,00	0,00
1.2.3 - Dívida Ativa do ITBI	0,00	0,00	0,00	0,00	0,00
1.2.4 - Multas, Juros de Mora, Atualização Monetária e Outros Encargos da Dívida Ativa do ITBI	1.000,00	1.000,00	0,00	0,00	0,00
1.2.5 - (-) Deduções da Receita do ITBI	0,00	0,00	0,00	0,00	0,00
1.3 - Receitas Resultante do Imposto sobre Serviços de Qualquer Natureza - ISS	202.000,00	202.000,00	7.732,74	35.719,83	17,68
1.3.1 - ISS	200.000,00	200.000,00	7.732,74	35.719,83	17,86
1.3.2 - Multas, Juros de Mora e Outros Encargos do ISS	1.000,00	1.000,00	0,00	0,00	0,00
1.3.3 - Dívida Ativa do ISS	0,00	0,00	0,00	0,00	0,00
1.3.4 - Multas, Juros de Mora, Atualização Monetária e Outros Encargos da Dívida Ativa do ISS	1.000,00	1.000,00	0,00	0,00	0,00
1.3.5 - (-) Deduções da Receita de ISS	0,00	0,00	0,00	0,00	0,00
1.4 - Receitas Resultante do Imposto de Renda Retido na Fonte - IRRF	83.000,00	83.000,00	5.467,82	44.629,62	53,77
1.4.1 - IRRF	83.000,00	83.000,00	5.467,82	44.629,62	53,77
1.4.2 - Multas, Juros de Mora e Outros Encargos do IRRF	0,00	0,00	0,00	0,00	0,00
1.4.3 - Dívida Ativa do IRRF	0,00	0,00	0,00	0,00	0,00
1.4.4 - Multas, Juros de Mora, Atualização Monetária e Outros Encargos da Dívida Ativa do IRRF	0,00	0,00	0,00	0,00	0,00
1.4.5 - (-) Deduções da Receita do IRRF	0,00	0,00	0,00	0,00	0,00
1.5 - Receitas Resultante do Imposto Territorial Rural - ITR (CF, art. 153, §4º, inciso III)	0,00	0,00	0,00	0,00	0,00
1.5.1 - ITR	0,00	0,00	0,00	0,00	0,00
1.5.2 - Multas, Juros de Mora e Outros Encargos do ITR	0,00	0,00	0,00	0,00	0,00
1.5.3 - Dívida Ativa do ITR	0,00	0,00	0,00	0,00	0,00
1.5.4 - Multas, Juros de Mora, Atualização Monetária e Outros Encargos da Dívida Ativa do ITR	0,00	0,00	0,00	0,00	0,00
1.5.5 - (-) Deduções da Receita do ITR	0,00	0,00	0,00	0,00	0,00
<b>2. RECEITAS DE TRANSFERÊNCIAS CONSTITUCIONAIS E LEGAIS</b>	<b>7.913.000,00</b>	<b>7.913.000,00</b>	<b>1.297.936,24</b>	<b>5.503.955,03</b>	<b>69,56</b>
2.1 - Conta-Parte FPM	7.300.000,00	7.300.000,00	947.025,23	4.133.370,42	56,52
2.1.1 - Parcela referente à CF, art. 159, I, alínea b	7.300.000,00	7.300.000,00	947.025,23	4.133.370,42	56,62
2.1.2 - Parcela referente à CF, art. 159, I, alínea d	0,00	0,00	0,00	0,00	0,00
2.2 - Conta-Parte ICMS	505.000,00	505.000,00	345.346,19	1.308.450,41	259,10
2.3 - ICMS-Desoneratão - L.C. nº87/1996	2.000,00	2.000,00	1.225,24	4.288,34	214,42
2.4 - Conta-Parte IPI-Exportação	2.000,00	2.000,00	928,48	3.353,71	167,69
2.5 - Conta-Parte ITR	1.000,00	1.000,00	0,00	187,73	18,77
2.6 - Conta-Parte IPVA	103.000,00	103.000,00	3.411,10	54.304,42	52,72
2.7 - Conta-Parte IOF-Couro	0,00	0,00	0,00	0,00	0,00
<b>3. TOTAL DA RECEITA DE IMPOSTOS (1+2)</b>	<b>8.470.000,00</b>	<b>8.470.000,00</b>	<b>13.311.284,95</b>	<b>5.591.578,74</b>	<b>66,02</b>

Coordenador do Controle Interno  
  
**Marcos Expedito Viana**



**Gerson Henrique de Melo**  
**PREFEITO**



# PREFEITURA MUNICIPAL DA JUCATI

## ANEXO X

RREO - ANEXO X (Lei nº9.394/1996 art.72)

PERÍODO: Janeiro a Agosto 2010/BIMESTRE Julho - Agosto

2 de 4

### RELATÓRIO RESUMIDO DA EXECUÇÃO ORÇAMENTÁRIA ORÇAMENTO FISCAL E DA SEGURIDADE SOCIAL

#### RECEITAS ADICIONAIS PARA FINANCIAMENTO DO ENSINO

RECEITAS ADICIONAIS PARA FINANCIAMENTO DO ENSINO	PREVISÃO		PREVISÃO		RECEITAS REALIZADAS			R\$ 1
	INICIAL	ATUALIZADA (a)	No Bimestre	Até o Bimestre (b)	(c) = (b)/X100 (%)	(d) = (b)/X100 (%)	(e) = (c)/X100 (%)	
4. RECEITA DA APLICAÇÃO FINANCEIRA DE OUTROS RECURSOS DE IMPOSTOS VINCULADOS AO ENSINO	0,00	0,00	0,00	0,00	0,00	0,00	0,00	
5. RECEITA DE TRANSFERÊNCIA DO FNDE	426.000,00	426.000,00	127.160,84	353.997,01	83,10	83,10	83,10	
5.1 - Transferências do Salário-Educação	207.000,00	207.000,00	35.583,79	145.117,82	70,11	70,11	70,11	
5.2 - Outras Transferências do FNDE	214.000,00	214.000,00	91.163,38	207.803,78	97,10	97,10	97,10	
5.3 - Aplicação Financeira dos Recursos do FNDE	5.000,00	5.000,00	413,67	1.075,41	21,51	21,51	21,51	
6. RECEITA DE TRANSFERÊNCIAS DE CONVÊNIOS	0,00	0,00	0,00	0,00	0,00	0,00	0,00	
6.1 - Transferências de Convênios	0,00	0,00	0,00	0,00	0,00	0,00	0,00	
6.2 - Aplicação Financeira dos Recursos de Convênios	0,00	0,00	0,00	0,00	0,00	0,00	0,00	
7. RECEITA DE OPERAÇÕES DE CRÉDITO	0,00	0,00	0,00	0,00	0,00	0,00	0,00	
8. OUTRAS RECEITAS PARA FINANCIAMENTO DO ENSINO	0,00	0,00	0,00	0,00	0,00	0,00	0,00	
9. TOTAL DAS OUTRAS RECEITAS ADICIONAIS DO ENSINO (4+5+6+7+8)	426.000,00	426.000,00	127.160,84	353.997,01	83,10	83,10	83,10	

#### RECEITAS DO FUNDER

RECEITAS DO FUNDER	PREVISÃO		PREVISÃO		RECEITAS REALIZADAS			R\$ 1
	INICIAL	ATUALIZADA (a)	No Bimestre	Até o Bimestre (b)	(c) = (b)/X100 (%)	(d) = (b)/X100 (%)	(e) = (c)/X100 (%)	
10. RECEITAS DESTINADAS AO FUNDER	1.582.600,00	1.582.600,00	259.587,24	1.100.668,02	69,55	69,55	69,55	
10.1 - Cota-Parte FPM Destinada ao FUNDER - (20% de 2.1.1)	1.460.000,00	1.460.000,00	189.404,99	826.673,86	56,62	56,62	56,62	
10.2 - Cota-Parte ICMS Destinada ao FUNDER - (20% de 2.2)	101.000,00	101.000,00	69.089,25	261.690,06	258,10	258,10	258,10	
10.3 - ICMS - Desoneração Destinada ao FUNDER - (20% de 2.3)	400,00	400,00	245,04	755,12	183,78	183,78	183,78	
10.4 - Cota-Parte IP/E-Exportação Destinada ao FUNDER - (20% de 2.4)	400,00	400,00	185,71	670,73	167,68	167,68	167,68	
10.5 - Cota-Parte ITR Destinada ao FUNDER - (20% de 1.5 + 2.5)	200,00	200,00	0,00	37,54	18,77	18,77	18,77	
10.6 - Cota-Parte IPVA Destinada ao FUNDER - (20% de 2.6)	20.600,00	20.600,00	682,25	10.660,71	52,72	52,72	52,72	
11. RECEITAS RECEBIDAS DO FUNDER	4.705.000,00	4.705.000,00	643.489,69	2.876.243,91	61,13	61,13	61,13	
11.1 - Transferências de Recursos do FUNDER	3.800.000,00	3.800.000,00	630.646,90	2.430.427,45	63,96	63,96	63,96	
11.2 - Complementação da União ao FUNDER	895.000,00	895.000,00	12.001,54	443.244,08	43,52	43,52	43,52	
11.3 - Receita de Aplicação Financeira dos Recursos do FUNDER	10.000,00	10.000,00	841,25	2.872,38	25,72	25,72	25,72	
12. ACRESCIMO RESULTANTE DAS TRANSFERÊNCIAS DO FUNDER (11.1 - 10)	2.217.400,00	2.217.400,00	371.059,68	1.329.759,43	59,97	59,97	59,97	

#### DESPESAS DO FUNDER

DESPESAS DO FUNDER	DOTAÇÃO		DOTAÇÃO		DESPESAS LIQUIDADAS			R\$ 1
	INICIAL	ATUALIZADA (a)	No Bimestre	Até o Bimestre (b)	(c) = (b)/X100 (%)	(d) = (b)/X100 (%)	(e) = (c)/X100 (%)	
13. PAGAMENTO DOS PROFISSIONAIS DO MAGISTERIO	2.841.000,00	2.494.737,54	173.708,99	1.379.237,53	55,29	55,29	55,29	
13.1 - Com Educação Infantil	285.000,00	317.000,00	25.019,53	178.301,42	56,25	56,25	56,25	
13.2 - Com Ensino Fundamental	2.556.000,00	2.177.737,54	148.689,46	1.200.936,11	55,15	55,15	55,15	
14. OUTRAS DESPESAS	2.733.000,00	2.928.014,53	280.504,61	1.395.814,51	47,67	47,67	47,67	
14.1 - Com Educação Infantil	34.000,00	86.071,69	2.299,84	7.753,06	9,01	9,01	9,01	
14.2 - Com Ensino Fundamental	2.699.000,00	2.841.942,84	278.204,97	1.388.061,45	48,84	48,84	48,84	
15. TOTAL DAS DESPESAS DO FUNDER (13+14)	5.574.000,00	5.422.752,07	454.213,60	2.775.052,04	51,17	51,17	51,17	

#### DEDUÇÕES PARA FINS DE LIMITE DO FUNDER PARA PAGAMENTO DOS PROFISSIONAIS DO MAGISTERIO

DEDUÇÕES PARA FINS DE LIMITE DO FUNDER PARA PAGAMENTO DOS PROFISSIONAIS DO MAGISTERIO	Valor	R\$ 1
16. RESTOS A PAGAR INSCRITOS NO EXERCÍCIO SEM DISPONIBILIDADE FINANCEIRA DE RECURSOS DO FUNDER	0,00	0,00
17. DESPESAS VINCULADAS COM O SUPERÁVIT FINANCEIRO DO EXERCÍCIO ANTERIOR DO FUNDER	0,00	0,00
18. TOTAL DAS DEDUÇÕES CONSIDERADAS PARA FINS DE LIMITE DO FUNDER (16+17)	0,00	0,00
19. MÍNIMO DE 80% DO FUNDER NA RENUMERAÇÃO DO MAGISTERIO COM EDUCAÇÃO INFANTIL E ENSINO FUNDAMENTAL (13-18)/1x100%	47,95	47,95



# PREFEITURA MUNICIPAL DA JUCATI

## ANEXO X

### RELATÓRIO RESUMIDO DA EXECUÇÃO ORÇAMENTÁRIA DEMONSTRATIVO DAS RECEITAS E DESPESAS COM MANUTENÇÃO E DESENVOLVIMENTO DO ENSINO - MDE - MUNICÍPIOS

ORÇAMENTO FISCAL E DA SEGURIDADE SOCIAL  
PERÍODO: Janeiro a Agosto 2010/BIMESTRE Julho - Agosto

RREO - ANEXO X (Lei nº9.394/1996 art 72)

3 de 4

#### CONTROLE DA UTILIZAÇÃO DE RECURSOS NO EXERCÍCIO SUBSEQUENTE

RS 1

20. RECURSOS RECEBIDOS DO FUNDEB EM 2009 QUE NÃO FORAM UTILIZADOS  
21. DESPESAS CUSTEADAS COM O SALDO DO ITEM 20 ATÉ O 1º TRIMESTRE DE 2010

Valor  
0,00  
0,00

#### MANUTENÇÃO E DESENVOLVIMENTO DO ENSINO - DESPESAS CUSTEADAS COM A RECEITA RESULTANTE DE IMPOSTOS E RECURSOS DO FUNDEB

22. IMPOSTOS E TRANSFERÊNCIAS DESTINADAS A MDE (25% de 3)	PREVISÃO		RECEITAS REALIZADAS		Valor
	INICIAL	ATUALIZADA (a)	No Bimestre	Até o Bimestre (b)	
	2.117.500,00	2.117.500,00	327.821,01	1.397.894,99	66,02

#### DESPESAS COM AÇÕES TÍPICAS DE MDE

23. EDUCAÇÃO INFANTIL

23.1 - Despesas Custeadas com Recursos do FUNDEB

23.2 - Despesas Custeadas com Outros Recursos de Impostos

24. ENSINO FUNDAMENTAL

24.1 - Despesas Custeadas com Recursos do FUNDEB

24.2 - Despesas Custeadas com Outros Recursos de Impostos

25. ENSINO MÉDIO

26. ENSINO SUPERIOR

27. ENSINO PROFISSIONAL NÃO INTEGRADO AO ENSINO REGULAR

28. OUTRAS

29. TOTAL DAS DESPESAS COM AÇÕES TÍPICAS DE MANUTENÇÃO E DESENVOLVIMENTO (23+24+25+26+27+28)

#### DEDUÇÕES CONSIDERADAS PARA FINS DE LIMITE CONSTITUCIONAL

Valor  
1.329.759,43  
443.244,08  
2.572,38

30. RESULTADOS LÍQUIDOS DAS TRANSFERÊNCIAS DO FUNDEB = (12)

31. DESPESAS CUSTEADAS COM A COMPLEMENTAÇÃO DO FUNDEB NO EXERCÍCIO

32. RECEITA DE APLICAÇÃO FINANCEIRA DOS RECURSOS DO FUNDEB ATÉ O BIMESTRE = (50 h)

33. DESPESAS CUSTEADAS COM O SUPERÁVIT FINANCEIRO, DO EXERCÍCIO ANTERIOR DO FUNDEB

34. DESPESAS CUSTEADAS COM O SUPERÁVIT FINANCEIRO, DO EXERCÍCIO ANTERIOR DO FUNDEB

35. RESTOS A PAGAR INSCRITOS NO EXERCÍCIO SEM DISPONIBILIDADE FINANCEIRA DE RECURSOS DE IMPOSTOS VINCULADOS AO ENSINO\*

36. CANCELAMENTO, NO EXERCÍCIO, DE RESTOS A PAGAR INSCRITOS COM DISPONIBILIDADE FINANCEIRA DE RECURSOS DE IMPOSTOS VINCULADOS AO ENSINO = (46g)

37. TOTAL DAS DEDUÇÕES CONSIDERADAS PARA FINS DE LIMITE CONSTITUCIONAL (30+31+32+33+34+35+36)

38. TOTAL DAS DESPESAS PARA FINS DE LIMITE ((23+24)+37)

39. MÍNIMO DE 25% DAS RECEITAS RESULTANTES DE IMPOSTOS NA MDE\* ((39)/(3)x100)%

1.775.575,89  
1.038.893,65  
18,58

#### OUTRAS INFORMAÇÕES PARA CONTROLE

##### OUTRAS DESPESAS CUSTEADAS COM RECEITAS ADICIONAIS PARA FINANCIAMENTO DO ENSINO

40. DESPESAS CUSTEADAS COM A APLICAÇÃO FINANCEIRA DE OUTROS RECURSOS DE IMPOSTOS VINCULADOS A:	DOTAÇÃO INICIAL		DOTAÇÃO ATUALIZADA (d)		DESPESAS LÍQUIDAS		(f) = (e/d) x 100 (%)
	No Bimestre	Até o Bimestre (e)	No Bimestre	Até o Bimestre (e)	No Bimestre	Até o Bimestre (e)	
41. DESPESAS CUSTEADAS COM A CONTRIBUIÇÃO SOCIAL DO SALÁRIO-EDUCAÇÃO	0,00	0,00	0,00	0,00	0,00	0,00	0,00
42. DESPESAS CUSTEADAS COM OPERAÇÕES DE CRÉDITO	0,00	0,00	0,00	0,00	0,00	0,00	0,00
43. DESPESAS CUSTEADAS COM OUTRAS RECEITAS PARA FINANCIAMENTO DO ENSINO	0,00	0,00	0,00	0,00	0,00	0,00	0,00
44. TOTAL DAS OUTRAS DESPESAS CUSTEADAS COM RECEITAS ADICIONAIS PARA FINANCIAMENTO DO ENSINO (40)	0,00	0,00	0,00	0,00	0,00	0,00	0,00
45. TOTAL GERAL DAS DESPESAS COM MDE (29+44)	5.808.000,00	5.584.276,24	454.213,60	2.814.489,54	50,40		

*Marcos Expedito Viana*  
Coordenador do Controle Interno  
Portaria Nº 192/2009

*Gerson Henrique de Mel*  
PREFEITO



# PREFEITURA MUNICIPAL DA JUCATI

## ANEXO X

### RELATÓRIO RESUMIDO DA EXECUÇÃO ORÇAMENTÁRIA DEMONSTRATIVO DAS RECEITAS E DESPESAS COM MANUTENÇÃO E DESENVOLVIMENTO DO ENSINO - MDE - MUNICÍPIOS

ORÇAMENTO FISCAL E DA SEGURIDADE SOCIAL  
PERÍODO: Janeiro a Agosto 2010/BIMESTRE Julho - Agosto

RREO - ANEXO X (Lei nº9.394/1996, art.72)

R\$ 1

RESTOS A PAGAR INSCRITOS COM DISPONIBILIDADE FINANCEIRA DE RECURSOS DE IMPOSTOS VINCULADOS AO ENSINO	SALDO ATÉ O BIMESTRE		CANCELADO EM <ANO> (G)
	FUNDEF (H)	VALOR	
46. RESTOS A PAGAR DE DESPESAS COM MDE		368.164,17	0,00
<b>FLUXO FINANCEIRO DOS RECURSOS</b>			
47. SALDO FINANCEIRO DO FUNDEB EM 31 DE DEZEMBRO DE 2009			0,00
48. (+) INGRESSO DE RECURSOS DO FUNDEB ATÉ O BIMESTRE		3.419,40	0,00
49. (-) PAGAMENTOS EFETUADOS ATÉ O BIMESTRE		4.734.739,65	0,00
50. (+) RECEITAS DE APLICAÇÃO FINANCEIRA DOS RECURSOS DO FUNDEB ATÉ O BIMESTRE		4.463.284,48	0,00
51. (-) SALDO FINANCEIRO DO FUNDEB NO EXERCÍCIO ATUAL		2.572,38	0,00
		277.466,95	0,00

- 1 Limites mínimos anuais a serem cumpridos no encerramento do exercício
- 2 Art. 21, § 2º, Lei 11.494/2007: Até 5% dos recursos recebidos à conta dos Fundos, inclusive relativos à complementação da União recebidos nos termos do § 1º do art. 6º desta Lei, poderão ser utilizados no 1º trimestre do exercício imediatamente subsequente, mediante a abertura de crédito adicional."
- 3 Caput do art. 212 da CF/1988
- 4 Os valores referentes à parcela dos Restos a Pagar inscritos sem disponibilidade financeira vinculada à educação deverão ser informados somente no RREO do último bimestre do exercício.
- 5 Limites mínimos anuais a serem cumpridos no encerramento do exercício, no âmbito de atuação prioritária, conforme LDB, art. 11, V.

*Gerson Henrique de Melo*  
**Gerente do Socorro Celetivo**  
 CONTADOR CRC-PE 01669210-6

*Gerson Henrique de Melo*  
**Gerente do Socorro Celetivo**  
 PREFEITO

*Carlos Expedito Viana*  
**Carlos Expedito Viana**  
 Coordenador do Controle Interno  
 Portaria Nº 192/2009

**PREFEITURA MUNICIPAL DA JUCATI**  
**RELATÓRIO RESUMIDO DA EXECUÇÃO ORÇAMENTÁRIA**  
**DEMONSTRATIVO DA RECEITA DE IMPOSTOS E DAS DESPESAS PRÓPRIAS COM SAÚDE**  
**ORÇAMENTOS FISCAIS E DA SEGURIDADE SOCIAL**  
**PERÍODO: Julho - Agosto /2010**

(ADCT, Art. 77 - Anexo XVI)

R\$ 1

RECEITAS	PREVISÃO INICIAL	PREVISÃO ATUALIZADA (a)	RECEITAS REALIZADAS	
			Jan a to 2010 (b)	% (b/a)
RECEITAS DE IMPOSTOS E TRANSF. CONSTITUCIONAIS E LEGAIS (I)	8.470.000,00	8.470.000,00	5.591.578,74	66,02
Impostos	443.000,00	443.000,00	80.949,45	18,27
Multas, Juros de Mora e Dívida Ativa dos Impostos	114.000,00	114.000,00	6.674,26	5,85
Receitas de Transferências Constitucionais e Legais	7.913.000,00	7.913.000,00	5.503.955,03	69,56
Da União	7.303.000,00	7.303.000,00	4.137.846,49	56,66
Do Estado	610.000,00	610.000,00	1.366.108,54	223,95
TRANSF. DE RECURSOS DO SISTEMA ÚNICO DE SAÚDE - SUS (II)	1.084.000,00	1.084.000,00	877.317,49	80,93
Da União para o Município	954.000,00	954.000,00	808.252,30	84,72
Do Estado para Município	0,00	0,00	0,00	0,00
Demais Municípios para Município	0,00	0,00	0,00	0,00
Outras Receitas do SUS	130.000,00	130.000,00	69.065,19	53,13
RECEITAS DE OPERAÇÕES DE CRÉDITO VINC. À SAÚDE (III)	0,00	0,00	0,00	0,00
OUTRAS RECEITAS ORÇAMENTÁRIAS	0,00	0,00	0,00	0,00
(-) DEDUÇÃO PARA O FUNDEB	1.582.800,00	1.582.800,00	1.100.790,54	69,58
<b>TOTAL</b>	<b>7.971.400,00</b>	<b>7.971.400,00</b>	<b>5.368.105,69</b>	<b>67,34</b>

DESPESAS COM SAÚDE ( Por Grupo de Natureza da Despesa )	DOTAÇÃO INICIAL	DOTAÇÃO ATUALIZADA	DESPESAS LIQUIDADAS		
			Jan a to 2010 (c)	Inscritas em Restos a Pagar não processados (e)	% ((d+e)/c)
DESPESAS CORRENTE	2.662.000,00	3.016.000,00	1.501.562,47	0,00	49,79
Pessoal e Encargos Sociais (inclui Patronal)	1.811.000,00	1.920.000,00	995.601,14	0,00	51,85
Juros e Encargos da Dívida	0,00	0,00	0,00	0,00	0,00
Outras Despesas Correntes	851.000,00	1.096.000,00	505.951,33	0,00	46,16
DESPESAS DE CAPITAL	430.000,00	81.000,00	55.556,00	0,00	68,59
Investimentos	430.000,00	81.000,00	55.556,00	0,00	68,59
Inversões Financeiras	0,00	0,00	0,00	0,00	0,00
Amortização da Dívida	0,00	0,00	0,00	0,00	0,00
<b>TOTAL (IV)</b>	<b>3.092.000,00</b>	<b>3.097.000,00</b>	<b>1.557.108,47</b>	<b>0,00</b>	<b>50,28</b>

DESPESAS PRÓPRIAS COM AÇÕES E SERVIÇOS PÚBLICOS DE SAÚDE	DOTAÇÃO INICIAL	DOTAÇÃO ATUALIZADA	DESPESAS LIQUIDADAS		
			Jan a to 2010	Inscritas em Restos a Pagar não processados (e)	% (e/V e)
DESPESAS COM SAÚDE (V)=(IV)	3.092.000,00	3.097.000,00	1.557.108,47	0,00	100,00
(-) DESPESAS COM INATIVOS E PENSIONISTAS	0,00	0,00	0,00	0,00	0,00
(-) DESPESAS CUSTEADAS COM OUTROS REC. VINC. À SAÚDE	1.084.000,00	1.084.000,00	877.317,49	0,00	56,34
Recursos do Sistema Único de Saúde - SUS	1.084.000,00	1.084.000,00	877.317,49	0,00	56,34
Recursos de Operações de Crédito	0,00	0,00	0,00	0,00	0,00
Outros Recursos	0,00	0,00	0,00	0,00	0,00
(-) RP INSC. NO EXER. SEM DISP. FINANC. VINC. DE RECUR. PRÓPRIOS	0,00	0,00	0,00	0,00	0,00
<b>TOTAL DESP. PRÓPRIAS C/AÇÕES E SERV. PÚBLICOS DE SAÚDE (VI)</b>	<b>2.008.000,00</b>	<b>2.013.000,00</b>	<b>679.790,98</b>	<b>0,00</b>	<b>43,65</b>

  
**Marcos Expedito Viana**  
 Coordenador de Controle Interno  
 Portaria Nº 192/2009

  
**Gerson Henrique de Melo**  
 PREFEITO



**PREFEITURA MUNICIPAL DA JUCATI**  
**RELATÓRIO RESUMIDO DA EXECUÇÃO ORÇAMENTÁRIA**  
**DEMONSTRATIVO DA RECEITA DE IMPOSTOS E DAS DESPESAS PRÓPRIAS COM SAÚDE**  
**ORÇAMENTOS FISCAIS E DA SEGURIDADE SOCIAL**  
**PERÍODO: Julho - Agosto /2010**

(ADCT, Art. 77 - Anexo XVI)

R\$ 1

DEMONSTRATIVO DA RECEITA DE IMPOSTOS E DAS DESPESAS PRÓPRIAS COM SAÚDE CONTROLE DE RESTOS A PAGAR INSCRITOS EM EXERCÍCIOS ANTERIORES VINCULADOS À SAÚDE	RESTOS A PAGAR	
	Inscritos em 31 de dezembro de 2009	Cancelados em 2010
	(f)	
RP DE DESP. PRÓPRIAS C/AÇÕES E SERV. PÚBLICOS DE SAÚDE (VII)	459.574,78	0,00

PARTICIPAÇÃO DAS DESPESAS COM AÇÕES E SERVIÇOS PÚBLICOS DE SAÚDE NA RECEITA DE IMPOSTOS E TRANSFERÊNCIAS CONSTITUCIONAIS E LEGAIS - LIMITE CONSTITUCIONAL <math>\leq \frac{VI}{VI + VII} \times 100\%>	12,16 %
--	---------


EVOLUÇÃO DO PERCENTUAL MÍNIMO DA DESPESA PRÓPRIA COM SAÚDE DE IMPOSTOS

ANO	2006	2007	2008	2009	2010
% Aplicado					
% Mínimo a Aplicar					

DESPESAS COM SAÚDE ( Por Subfunção)	DOTAÇÃO INICIAL	DOTAÇÃO ATUALIZADA	DESPESAS LIQUIDADAS	
			Jan a to 2010 (g)	% (g/total g)
Administração Geral	1.578.000,00	1.740.000,00	904.610,34	58,10
Atenção Básica	1.222.000,00	1.056.000,00	522.663,50	33,57
Assistência Hospitalar e Ambulatorial	120.000,00	84.000,00	55.556,00	3,57
Suporte Profilático e Terapêutico	40.000,00	140.000,00	46.458,01	2,98
Vigilância Sanitária	81.000,00	61.000,00	26.840,62	1,72
Vigilância Epidemiológica	41.000,00	11.000,00	980,00	0,06
Alimentação e Nutrição	10.000,00	5.000,00	0,00	0,00
Outras Subfunções (inclui contr. Patronal)	0,00	0,00	0,00	0,00
<b>TOTAL DAS DESPESAS</b>	<b>3.092.000,00</b>	<b>3.097.000,00</b>	<b>1.557.108,47</b>	<b>100,00</b>

  
**Marcos Expedito Viana**  
 Coordenador do Controle Interno  
 Portaria Nº 192/2009

  
**Gerson Henrique de Melo**  
 PREFEITO

  
**Valéria do Socorro Celestino**  
 CONTADOR CRC-PE 016692/0-6

**PREFEITURA MUNICIPAL DA JUCATI**  
**RELATÓRIO RESUMIDO DA EXECUÇÃO ORÇAMENTÁRIA**  
**DEMONSTRATIVO SIMPLIFICADO DO RELATÓRIO RESUMIDO DA EXECUÇÃO ORÇAMENTÁRIA**  
**DO REGIME PRÓPRIO DOS SERVIDORES PÚBLICOS**  
**PERÍODO: Janeiro a Agosto 2010/BIMESTRE Julho - Agosto**

1 de 2

(LRF, Artigo 48, Anexo XVIII)

R\$ 1

BALANÇO ORÇAMENTÁRIO - RECEITAS		
	No Bimestre	Até Bimestre
Previsão Inicial da Receita	18.060.000,00	18.060.000,00
Previsão Atualizada da Receita	18.060.000,00	18.060.000,00
Receitas Realizadas	2.476.752,06	9.492.321,84
Saldos de Exercícios Anteriores	0,00	0,00
Deficit Orçamentário	0,00	0,00

BALANÇO ORÇAMENTÁRIO - DESPESAS		
	No Bimestre	Até Bimestre
Dotação Inicial	18.060.000,00	18.060.000,00
Dotação Atualizada	18.060.000,00	18.060.000,00
Despesas Empenhadas	987.899,66	14.271.085,39
Despesas Liquidadas	1.663.102,67	8.297.318,05
Superavit Orçamentário	1.195.003,79	1.195.003,79

DESPESAS POR FUNÇÃO / SUBFUNÇÃO		
	No Bimestre	Até Bimestre
Despesas Empenhadas	987.899,66	14.271.085,39
Despesas Liquidadas	1.663.102,67	8.297.318,05

RECEITA CORRENTE LÍQUIDA - RCL		Até Bimestre
Receita Corrente Líquida		13.481.934,59

RECEITAS/DESPESAS DOS REGIMES DE PREVIDÊNCIA		
	No Bimestre	Até Bimestre
REGIME GERAL DE PREVIDÊNCIA SOCIAL	0,00	0,00
Receitas Previdenciárias (I)	0,00	0,00
Despesas Previdenciárias (II)	0,00	0,00
Resultado Previdenciário (III)=(I-II)	0,00	0,00
REGIME PRÓPRIO DE PREVIDÊNCIA SOCIAL DOS SERVIDORES PÚBLICOS	0,00	0,00
Receitas Previdenciárias (IV)	224.835,61	519.377,29
Despesas Previdenciárias (V)	29.438,74	174.505,75
Resultado Previdenciário (VI)=(IV-V)	195.396,87	344.871,54

RESULTADO NOMINAL E PRIMÁRIO			
	Meta Fixada no Anexo de Metas Fiscais da LDO (a)	Resultado Apurado até o Bimestre (b)	% em Relação à Meta (b/a)
Resultado Nominal	0,00	143.965,12	0,00
Resultado Primário	393.000,00	1.233.200,83	313,79


MOVIMENTAÇÃO DOS RESTOS A PAGAR				
	Inscrição	Cancelamento Até o Bimestre	Pagamento Até o Bimestre	Saldo a Pagar
RESTOS A PAGAR PROCESSADOS	1.087.750,14	0,00	371.719,77	1.275.324,58
PODER EXECUTIVO	850.816,66	0,00	318.673,52	1.091.208,55
FUNDOS	237.133,48	0,00	53.046,25	184.116,03
RESTOS A PAGAR NÃO PROCESSADOS	617.528,03	0,00	438.926,09	178.601,94
PODER EXECUTIVO	458.888,75	0,00	377.603,85	81.284,90
FUNDOS	158.639,28	0,00	61.322,24	97.317,04


DESPESAS COM MANUTENÇÃO E DESENVOLVIMENTO DO ENSINO - MDE			
	Valor Apurado até o Bimestre	Limites Constitucionais Anuais	
		% Mínimo a Aplicar no Exercício	% Aplicado até o Bimestre
Mínimo Anual de <18% / 25%> das Receitas de Impostos em MDE	1.038.893,65	<25%/18%>	18,58
Mínimo Anual de 60% do FUNDEB na Remuneração do Magistério com Ensino Fundamental	1.200.938,11	60%	55,15
Mínimo Anual de 60% do FUNDEB na Remuneração do Magistério com Ensino Infantil	178.301,42	60%	56,25

Fonte: SCPI - Contabilidade -

PREFEITURA MUNICIPAL DA JUCATI

Portaria Nº 462 de 2009

  
**Marcos Expedito Viana**  
 Coordenador do Controle Interno  
 Portaria Nº 192/2009

  
**Gerson Henrique de Melo**  
 PREFEITO



**PREFEITURA MUNICIPAL DA JUCATI**  
**RELATÓRIO RESUMIDO DA EXECUÇÃO ORÇAMENTÁRIA**  
**DEMONSTRATIVO SIMPLIFICADO DO RELATÓRIO RESUMIDO DA EXECUÇÃO ORÇAMENTÁRIA**  
**DO REGIME PRÓPRIO DOS SERVIDORES PÚBLICOS**  
**PERÍODO: Janeiro a Agosto 2010/BIMESTRE Julho - Agosto**

2 de 2

(LRF, Artigo 48, Anexo XVIII)

R\$ 1

RECEITAS DE OPERAÇÕES DE CRÉDITO E DESPESAS DE CAPITAL	Valor Apurado até o Bimestre	Saldo Não Realizado
RECEITAS DE OPERAÇÃO DE CRÉDITO (I)	0,00	100.000,00
DESPESAS DE CAPITAL LÍQUIDA (II)	413.277,94	862.468,34

PROJEÇÃO ATUARIAL DOS REGIMES DE PREVIDÊNCIA	Exercício em Referência	10º Exercício	20º Exercício	35º Exercício
REGIME GERAL DE PREVIDÊNCIA SOCIAL	0,00	0,00	0,00	0,00
Receitas Previdenciárias (I)	0,00	0,00	0,00	0,00
Despesas Previdenciárias (II)	0,00	0,00	0,00	0,00
Resultado Previdenciário (I-II)	0,00	0,00	0,00	0,00
REGIME PRÓPRIO DE PREVIDÊNCIA SOCIAL DOS SERVIDORES PÚBLICOS	0,00	0,00	0,00	0,00
Receitas Previdenciárias (IV)	0,00	0,00	0,00	0,00
Despesas Previdenciárias (V)	0,00	0,00	0,00	0,00
Resultado Previdenciário (IV-V)	0,00	0,00	0,00	0,00

RECEITA DA ALIENAÇÃO DE ATIVOS E APLICAÇÃO DOS RECURSOS	Valor apurado até o Bimestre	Saldo Não Realizado
Receita de Capital Resultante de Alienação de Ativos	0,00	0,00
Aplicação dos Recursos da Alienação de Ativos	0,00	0,00

DESPESAS COM AÇÕES E SERVIÇOS PÚBLICOS DE SAÚDE	Valor Apurado até o Bimestre	Limites Constitucionais Anuais	
		% Mínimo a Aplicar no Exercício	% Aplicado até o Bimestre
Despesas Próprias com Ações e Serviços Públicos de Saúde	679.790,98	0,00	12,16

  
 **Marcos Expedito Viana**  
 Coordenador do Controle Interno  
 Portaria Nº 192/2009

  
**Gerson Henrique de Melo**  
 PREFEITO

  
**Valéria do Socorro Celestino**  
 CONTADOR CRC-PE 016692/O-6



# Prefeitura Municipal de Jucati

Estado de Pernambuco

---

## DECLARAÇÃO DE PUBLICAÇÃO DO RELATÓRIO RESUMIDO DA EXECUÇÃO ORÇAMENTÁRIA

Declaro, sob as penas da lei, que o Relatório Resumido da Execução Orçamentária do Município de Jucati, relativo ao 4º Bimestre do ano de 2010, foi publicado em 30 de Setembro de 2010, no mural da Prefeitura, contendo elementos dispostos no Art. 55 da Lei Complementar nº. 101 de 04.05.2000.

Jucati, 30 de setembro de 2010.

Funcionário  
**Adson Marques Silvino**  
Sec. de Administração  
CPF. 973.901.514-04  
Port. nº 007/2009

**Gerson Henrique de Melo**  
Prefeito Constitucional